

## Faits marquant

-Le taux d'inflation a poursuivi son ralentissement pour atteindre +1,2% à fin mars 2024 après +9,1% à fin mars 2023..

-Un excédent budgétaire de 9,6 MrdDh à fin mars 2024, contre 1,5 MrdDh un an auparavant

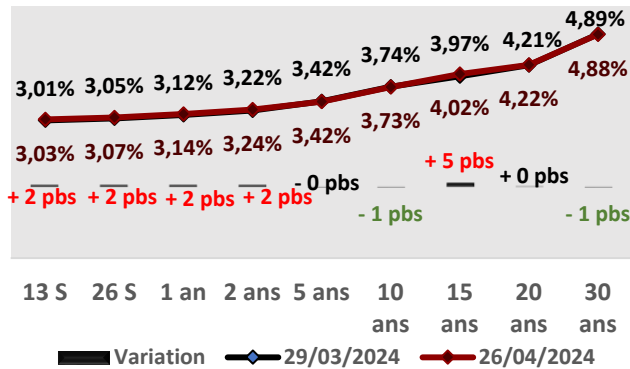
## Marché monétaire

- Creusement du déficit de liquidité bancaire à 150 MrdDh à fin Avril vs 134 MrdDh à fin Mars

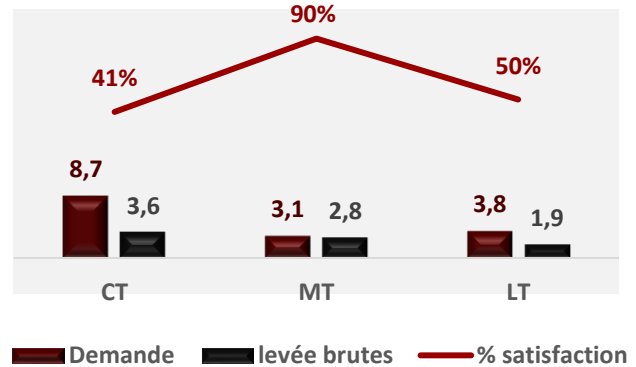
- Les placements du Trésor sont en forte hausse à fin avril à 35 MrdDh vs 23 MrdDh en mars.

## Marché Obligataire

Evolution de la courbe secondaire Avril 2024



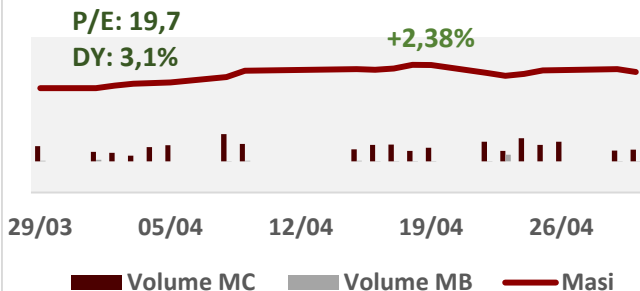
Répartition de la demande primaire Avril 2024 (En MrdDh)



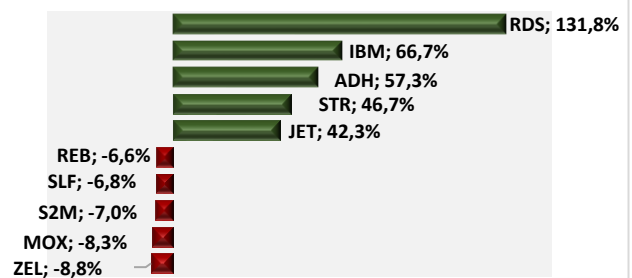
Profitant d'un excédent de trésorerie toujours confortable, le Trésor a continué, durant ce mois d'avril, d'opérer confortablement ses besoins de financements. En effet, face à un besoin annoncé de 10 MrdDh, l'argentier de l'Etat s'est contenté de lever 8 MrdDh dont plus de la moitié sur le segment moyen et long terme, à des niveaux de taux légèrement en baisse. Durant cette accalmie qui régnait sur le marché obligataire, les investisseurs, tout en continuant de privilégier les maturités longues de la courbe, ont connu une légère correction haussière sur la partie court terme. Cette situation a entraîné légère volatilité sur le marché secondaire avec une hausse de 2 pbs en moyenne sur le mois sur la partie courte et une quasi stabilité sur la partie moyen et long terme.

## Marché Actions

Evolution du MASI- Avril 2024



Top 5 variations



La bourse de Casablanca a clôturé le mois d'avril sur une forte hausse de 2,38%, ramenant sa performance depuis le début de l'année à 10,14%.

Le volume traité sur le marché durant le mois ressort en forte hausse par rapport au mois précédent à 7,3 MrdDh (vs 3,0 MrdDh) dont 215 MDh sur le marché de blocs (vs 34 MDh le mois précédent).

En ce qui concerne les valeurs les plus échangées durant ce mois, ADDOHA arrive en tête en s'accaparant 19% des volumes, suivi de TGCC qui a drainé 15% du volume et en troisième position on trouve ALLIANCES avec 11% du total échangé.

La meilleure performance du mois a été réalisée par RDS (131,8%), alors que les pires réalisations du mois ont concerné Zellidja (-8,8%) et MOX (-8,3%)