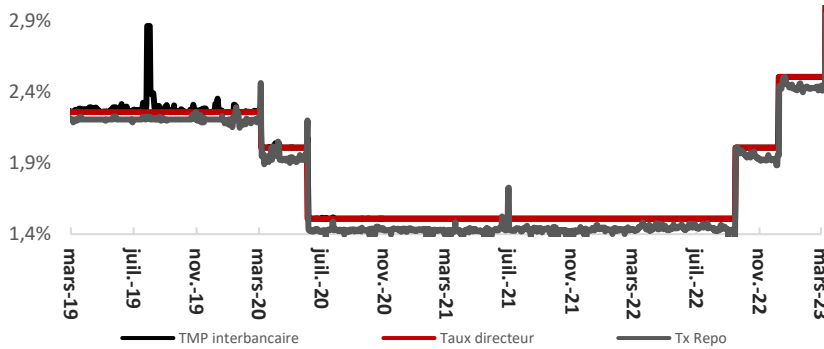


MARCHÉ MONÉTAIRE

EVOLUTION DES TAUX



Taux Directeur	3,00%
TMP	3,00%
MONIA	2,97%

- Le TMP s'est élevé à 3,00% et le taux MONIA à 2,964%

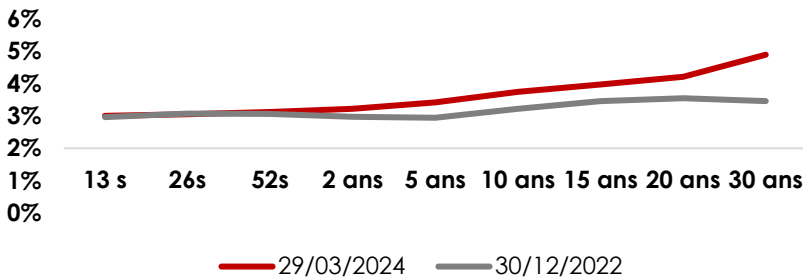
MARCHÉ OBLIGATAIRE

MARCHÉ PRIMAIRE

	VOLUME DEMANDÉ	VOLUME RETENU	TAUX
26 s	350,00	350	2,9%
2 ans	1580	700	3,24%
10 ans	800	200	3,77%
20 ans	50	40	4,23%
30 ans	2035	1130	4,88%
TOTAL	4815	2420	
SATISFACTION		50%	

- Cette semaine le Trésor a effectué une levée de 2,42 Mrd MAD sur les maturités des 26s, 2, 10, 20 et 30 ans.

MARCHÉ SECONDAIRE

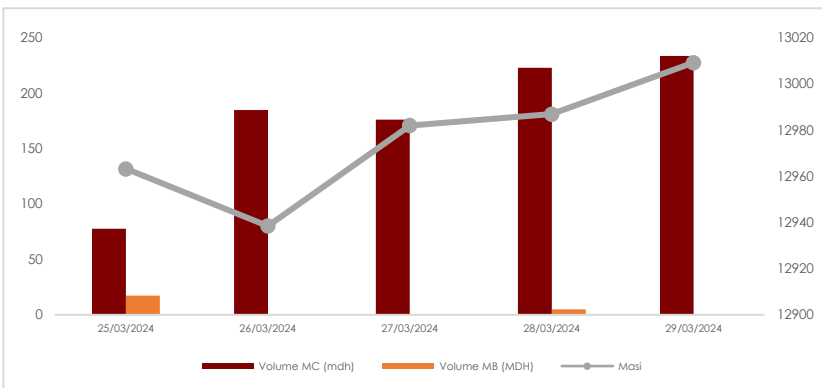


- Le MBI GLOBAL a affiché une performance hebdomadaire de +0,01%. Sa performance YTD ressort à +1,89%.

	13 s	26s	52s	2 ans	5 ans	10 ans	15 ans	20 ans	30 ans
29/03/2024	3,006%	3,050%	3,123%	3,224%	3,423%	3,742%	3,972%	4,212%	4,888%
Var hebdo pbs	-2	0	0	-2	3	2	-1	-1	1
Var ytd pbs	4	-2	6	25	48	52	51	67	143

MARCHÉ ACTIONS

EVOLUTION HEBDOMADAIRE

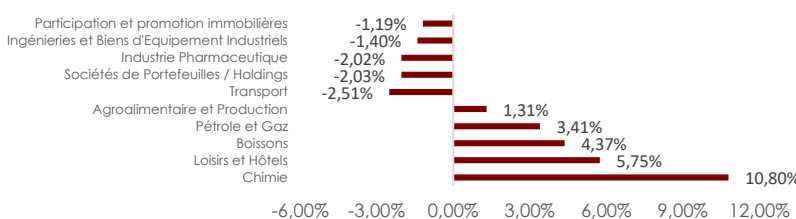


- Le MASI a clôturé la semaine en hausse à 13 009 points sur un volume global de 917 MMAD drainé partiellement sur le marché central (895 MMAD) et le reliquat sur le marché de blocs (22 MMAD).

- Le secteur de la promotion immobilière a progressé de +10,80% tandis que le secteur des loisirs et hôtellerie a progressé de +5,75%. Du côté des baisses, le secteur du transport a reculé de -2,51%.

- La capitalisation boursière s'est établie à 671 Mrd MAD soit une hausse de +0,40% ou 2,67 Mrd MAD de plus que la semaine précédente.

PALMARES DES VALEURS



PE 2024 ^e	RENDEMENT 2024 ^e
20,0x	2,83%

OPCVM MONÉTAIRE

	VALEUR LIQUIDATIVE	PERFORMANCES	
		HEBDOMADAIRE	YTD
IRGAM MONETAIRE	150,53	0,03%	0,68%
80% TMP + 20% MBI CT		0,06%	0,76%

OPCVM OBLIGATAIRE COURT TERME

	VALEUR LIQUIDATIVE	PERFORMANCES	
		HEBDOMADAIRE	YTD
IRGAM OBLIBANQUES	122,61	0,07%	0,86%
IRGAM MONETAIRE PLUS	142,41	0,05%	0,83%
IRGAM SECURIPLUS	120,56	0,06%	0,66%
MBI CT		0,06%	0,75%

OPCVM OBLIGATAIRE MOYEN LONG TERME

	VALEUR LIQUIDATIVE	PERFORMANCES	
		HEBDOMADAIRE	YTD
IRGAM OBLIGATAIRE	150,19	0,03%	2,56%
IRGAM OBLIRENDEMENT	117,34	0,02%	1,63%
IRGAM SECURIBANCAIRES	114,48	-0,08%	1,57%
IRGAM OBLIGATAIRE PREMIUM	141,55	-0,04%	1,39%
IRGAM SECURIFINANCE	109,24	0,05%	1,22%
IRGAM OBLIG INSTITUTIONS	115,85	0,01%	0,92%
IRGAM OBLIG LONG TERM	104,64	0,06%	1,49%
IRGAM OBLIG OPPORTUNITIES	97,61	0,01%	1,34%
IRGAM SECUR RENDEMENT	105,39	0,01%	2,72%
MBI MT		0,09%	1,02%
MBI MLT		-0,22%	1,72%
MBI GLOBAL		0,01%	1,91%

OPCVM DIVERSIFIE

	VALEUR LIQUIDATIVE	PERFORMANCES	
		HEBDOMADAIRE	YTD
IRGAM ALLOCATION	200,13	0,25%	5,36%
IRGAM BALANCE	98,66	0,16%	4,61%
R-MIXT COUVERTURE	1086,62	0,08%	3,94%
FCP IRGAM DISTRIEQUILIBRE	106,02	-0,04%	1,42%
75% MBI GLOBAL +25% MASI		0,10%	4,15%
50% MBI GLOBAL +50% MASI		0,12%	4,70%

OPCVM ACTIONS

	VALEUR LIQUIDATIVE	PERFORMANCES	
		HEBDOMADAIRE	YTD
IRGAM ACTIONS	178,62	0,51%	8,13%
IRGAM STRATEGIE	73,7	0,37%	7,84%
FCP IRGAM DISTRIEQUITY	106,02	-0,04%	1,42%
MASI		0,23%	7,58%