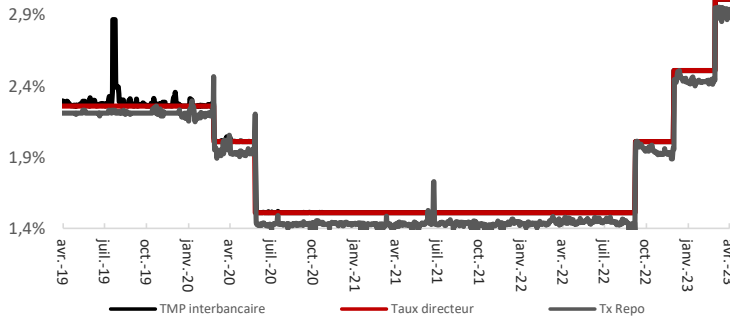


MARCHÉ MONÉTAIRE

EVOLUTION DES TAUX



Taux Directeur	3,00%
TMP	3,00%
MONIA	2,97%

- Le TMP s'est élevé à 3,00% et le taux MONIA à 2,975%

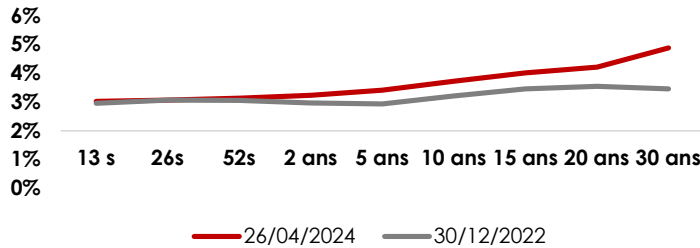
MARCHÉ OBLIGATAIRE

MARCHÉ PRIMAIRE

	VOLUME DEMANDÉ	VOLUME RETENU	TAUX
13 s	1300	200	2,88%
52 s	100	-	-
2 ans	1772	1372	3,26%
TOTAL	3172	1572	
SATISFACTION		50%	

- Cette semaine le Trésor a effectué une levée de 1,58 Mrd MAD sur les maturités de 13s et 2 ans.

MARCHÉ SECONDAIRE

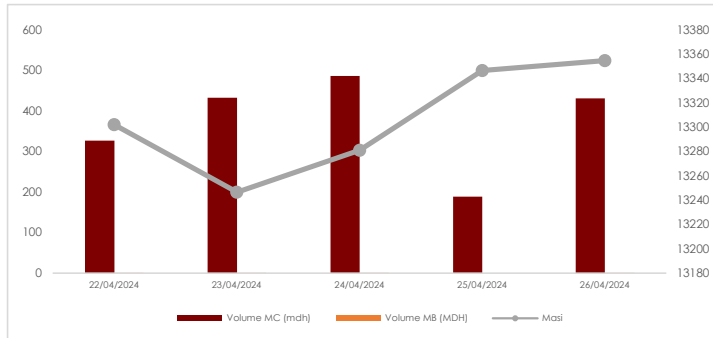


- Le MBI GLOBAL a affiché une performance hebdomadaire de 0,11%. Sa performance YTD ressort à 2,15%.

	13 s	26s	52s	2 ans	5 ans	10 ans	15 ans	20 ans	30 ans
26/04/2024	3,028%	3,069%	3,143%	3,244%	3,418%	3,734%	4,018%	4,216%	4,883%
Var hebdo pbs	-1	-1	0	0	0	-1	3	-6	0
Var ytd pbs	7	-1	8	27	48	52	56	67	142

MARCHÉ ACTIONS

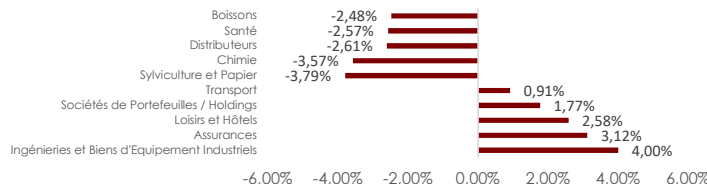
EVOLUTION HEBDOMADAIRE



- Le MASI a clôturé la semaine en baisse à 13 354 points sur un volume global de 1,87 Mrd MAD drainée partiellement sur le marché central (1,87 Mrd MAD) et le reliquat sur le marché de blocs (2,62 MMAD).

- Le secteur de l'ingénierie et biens d'équipement industriels a progressé de 4,00% tandis que le secteur des assurances a progressé de 3,12%. Du côté des baisses, le secteur de la sylviculture et papier a reculé de -3,79%.

PALMARES DES VALEURS



- La capitalisation boursière s'est établie à 694 Mrd MAD soit une baisse de 0,53% ou 3,72 Mrd MAD de moins que la semaine précédente.

PE 2024 ^e	RENDEMENT 2024 ^e
20,7x	2,74%

OPCVM MONÉTAIRE

	VALEUR LIQUIDATIVE	PERFORMANCES	
		HEBDOMADAIRE	YTD
IRGAM MONETAIRE	150,75	0,05%	0,83%
80% TMP + 20% MBI CT		0,06%	0,99%

OPCVM OBLIGATAIRE COURT TERME

	VALEUR LIQUIDATIVE	PERFORMANCES	
		HEBDOMADAIRE	YTD
IRGAM OBLIBANQUES	122,95	0,07%	1,14%
IRGAM MONETAIRE PLUS	142,71	0,06%	1,04%
IRGAM SECURIPUS	120,8	0,07%	0,86%
MBI CT		0,06%	0,98%

OPCVM OBLIGATAIRE MOYEN LONG TERME

	VALEUR LIQUIDATIVE	PERFORMANCES	
		HEBDOMADAIRE	YTD
IRGAM OBLIGATAIRE	150,42	0,11%	2,72%
IRGAM OBLIRENDEMENT	117,49	0,13%	1,76%
IRGAM SECURIBANCAIRES	114,72	0,07%	1,78%
IRGAM OBLIGATAIRE PREMIUM	141,82	0,11%	1,58%
IRGAM SECURIFINANCE	109,27	-0,03%	1,25%
IRGAM OBLIG INSTITUTIONS	116,01	0,04%	1,06%
IRGAM OBLIG LONG TERM	104,64	0,11%	1,49%
IRGAM OBLIG OPPORTUNITIES	97,73	0,17%	1,46%
IRGAM SECUR RENDEMENT	105,8	0,16%	3,12%
MBI MT		0,07%	1,24%
MBI MLT		0,11%	2,13%
MBI GLOBAL		0,11%	2,17%

OPCVM DIVERSIFIE

	VALEUR LIQUIDATIVE	PERFORMANCES	
		HEBDOMADAIRE	YTD
IRGAM ALLOCATION	201,06	-0,33%	5,85%
IRGAM BALANCE	100,34	-0,56%	6,39%
R-MIXT COUVERTURE	1095,48	-0,09%	4,78%
FCP IRGAM DISTRIEQUILIBRE	106,15	-0,28%	1,02%
75% MBI GLOBAL +25% MASI		-0,24%	5,47%
50% MBI GLOBAL +50% MASI		-0,32%	6,25%

OPCVM ACTIONS

	VALEUR LIQUIDATIVE	PERFORMANCES	
		HEBDOMADAIRE	YTD
IRGAM ACTIONS	184,71	-1,26%	11,82%
IRGAM STRATEGIE	75,6	-1,02%	10,62%
FCP IRGAM DISTRIEQUITY	106,15	-0,28%	1,02%
MASI		-0,73%	10,44%