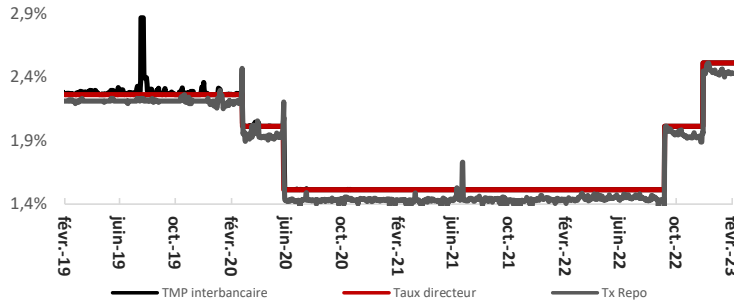


MARCHÉ MONÉTAIRE

EVOLUTION DES TAUX



Taux Directeur	3,00%
TMP	3,00%
MONIA	2,97%

- Le TMP s'est élevé à 3,00% et le taux MONIA à 2,971%

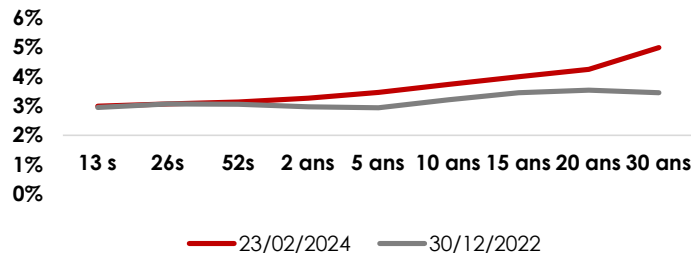
MARCHÉ OBLIGATAIRE

MARCHÉ PRIMAIRE

	VOLUME DEMANDÉ	VOLUME RETENU	TAUX
13 s	1050	150	2,90%
52 s	400	-	-
2 ans	3770	1300	3,31%
TOTAL	5220	1450	
SATISFACTION	28%		

- Cette semaine le Trésor a effectué une levée de 1,45 Mrd MAD sur les maturités de 13s et 2 ans.

MARCHÉ SECONDAIRE

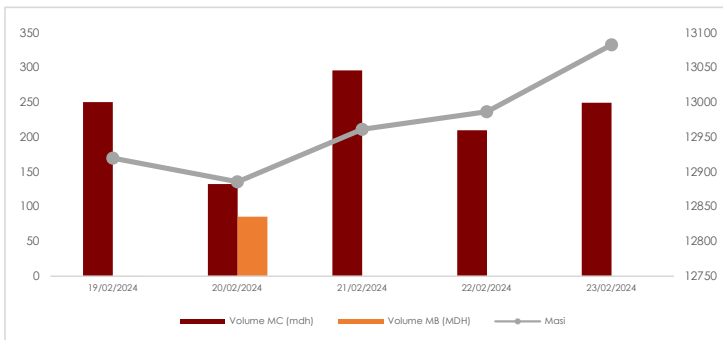


- Le MBI GLOBAL a affiché une performance hebdomadaire de 0,11%. Sa performance YTD ressort à 1,34%.

	13 s	26s	52s	2 ans	5 ans	10 ans	15 ans	20 ans	30 ans
23/02/2024	3,000%	3,079%	3,140%	3,278%	3,466%	3,742%	4,007%	4,259%	5,001%
Var hebdo pbs	-6	-1	-2	-2	0	-2	-1	0	0
Var ytd pbs	4	0	8	30	52	52	55	71	154

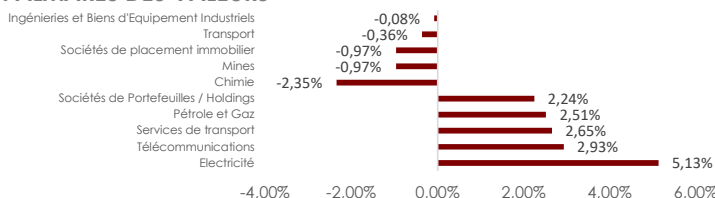
MARCHÉ ACTIONS

EVOLUTION HEBDOMADAIRE



- Le MASI a clôturé la semaine en hausse à 13 083 points sur un volume global de 1,22 Mrd MAD drainé en partie sur le marché central (1,14 Mrd MAD) et le reliquat sur le marché de blocs (85,8 MMAD).
- Le secteur de l'électricité a progressé de 5,13% tandis que le secteur de la télécommunications a progressé de 2,93%. Du côté des baisses, le secteur de la chimie a reculé de -2,35%.
- La capitalisation boursière s'est établie à 676 Mrd MAD soit une hausse de 1,76% ou 11,72 Mrd MAD de plus que la semaine précédente.

PALMARES DES VALEURS



PE 2024 ^e	RENDEMENT 2024 ^e
20,2x	2,81%

OPCVM MONÉTAIRE

	VALEUR LIQUIDATIVE	PERFORMANCES	
		HEBDOMADAIRE	YTD
IRGAM MONETAIRE	150,14	0,06%	0,42%
80% TMP + 20% MBI CT		0,06%	0,46%

OPCVM OBLIGATAIRE COURT TERME

	VALEUR LIQUIDATIVE	PERFORMANCES	
		HEBDOMADAIRE	YTD
IRGAM OBLIBANQUES	122,16	0,08%	0,49%
IRGAM MONETAIRE PLUS	141,92	0,08%	0,48%
IRGAM SECURIPLUS	120,23	0,07%	0,38%
MBI CT		0,07%	0,44%

OPCVM OBLIGATAIRE MOYEN LONG TERME

	VALEUR LIQUIDATIVE	PERFORMANCES	
		HEBDOMADAIRE	YTD
IRGAM OBLIGATAIRE	149,5	0,14%	2,09%
IRGAM OBLIRENDEMENT	116,85	0,09%	1,20%
IRGAM SECURIBANCAIRES	114,05	0,10%	1,19%
IRGAM OBLIGATAIRE PREMIUM	140,99	0,07%	0,99%
IRGAM SECURIFINANCE	108,91	0,08%	0,92%
IRGAM OBLIG INSTITUTIONS	115,53	0,08%	0,64%
IRGAM OBLIG LONG TERM	104,11	0,06%	0,98%
IRGAM OBLIG OPPORTUNITIES	97,25	0,06%	0,97%
IRGAM SECUR RENDEMENT	104,74	0,16%	2,09%
MBI MT		0,08%	0,57%
MBI MLT		0,09%	1,25%
MBI GLOBAL		0,11%	1,36%

OPCVM DIVERSIFIE

	VALEUR LIQUIDATIVE	PERFORMANCES	
		HEBDOMADAIRE	YTD
IRGAM ALLOCATION	199,58	0,81%	5,07%
IRGAM BALANCE	98,54	0,80%	4,49%
R-MIXT COUVERTURE	1083,35	0,53%	3,62%
FCP IRGAM DISTRIEQUILIBRE	106,91	0,63%	2,06%
75% MBI GLOBAL +25% MASI		0,65%	3,96%
50% MBI GLOBAL +50% MASI		0,89%	4,72%

OPCVM ACTIONS

	VALEUR LIQUIDATIVE	PERFORMANCES	
		HEBDOMADAIRE	YTD
IRGAM ACTIONS	178,28	1,47%	7,92%
IRGAM STRATEGIE	73,88	1,58%	8,11%
FCP IRGAM DISTRIEQUITY	106,91	0,63%	2,06%
MASI		1,65%	8,19%