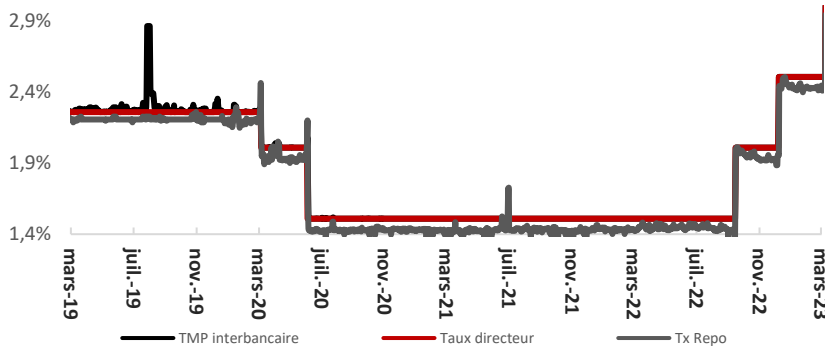


MARCHÉ MONÉTAIRE

EVOLUTION DES TAUX



Taux Directeur	3,00%
TMP	3,00%
MONIA	2,97%

- Le TMP s'est élevé à 3,00% et le taux MONIA à 2,964%

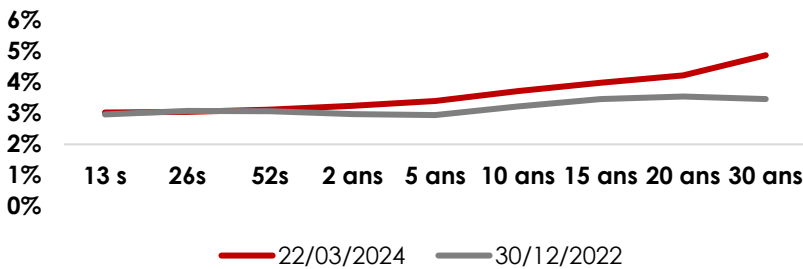
MARCHÉ OBLIGATAIRE

MARCHÉ PRIMAIRE

	VOLUME DEMANDÉ	VOLUME RETENU	TAUX
13 s	650	-	-
52 s	800	-	-
2 ans	2880	1500	3,25%
TOTAL	4330	1500	
SATISFACTION		35%	

- Cette semaine le Trésor a effectué une levée de 1,50 Mrd MAD sur les maturités de 2 ans.

MARCHÉ SECONDAIRE

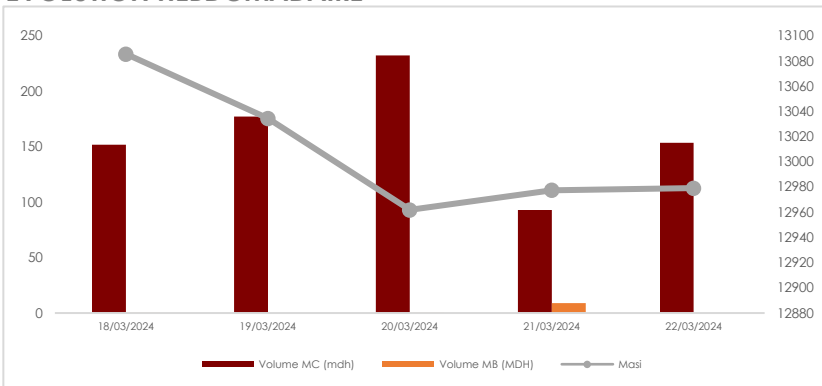


- Le MBI GLOBAL a affiché une performance hebdomadaire de +0,11%. Sa performance YTD ressort à +1,88%.

	13 s	26s	52s	2 ans	5 ans	10 ans	15 ans	20 ans	30 ans
22/03/2024	3,030%	3,051%	3,120%	3,247%	3,394%	3,721%	3,981%	4,219%	4,876%
Var hebdo pbs	1	2	2	0	-2	0	0	0	0
Var ytd pbs	7	-2	6	27	45	50	52	67	142

MARCHÉ ACTIONS

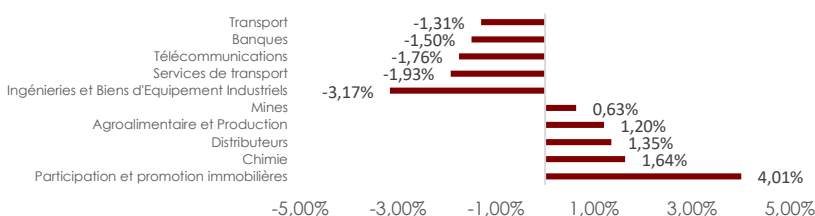
EVOLUTION HEBDOMADAIRE



- Le MASI a clôturé la semaine en baisse à 12 979 points sur un volume global de 817 MMAD drainé partiellement sur le marché central (808 MMAD) et le reliquat sur le marché de blocs (9 MMAD).

- Le secteur de la promotion immobilière a progressé de +4,01% tandis que le secteur de la chimie a progressé de +1,64%. Du côté des baisses, le secteur de l'ingénierie et des biens d'équipements industriels a reculé de -3,17%.

PALMARES DES VALEURS



- La capitalisation boursière s'est établie à 668 Mrd MAD soit une baisse de -0,76% ou 5,10 Mrd MAD de moins que la semaine précédente.

PE 2024 ^e	RENDEMENT 2024 ^e
19,9x	2,84%

OPCVM MONÉTAIRE

	VALEUR LIQUIDATIVE	PERFORMANCES	
		HEBDOMADAIRE	YTD
IRGAM MONETAIRE	150,48	0,05%	0,65%
80% TMP + 20% MBI CT		0,06%	0,70%

OPCVM OBLIGATAIRE COURT TERME

	VALEUR LIQUIDATIVE	PERFORMANCES	
		HEBDOMADAIRE	YTD
IRGAM OBLIBANQUES	122,53	0,07%	0,79%
IRGAM MONETAIRE PLUS	142,34	0,07%	0,78%
IRGAM SECURIPLUS	120,49	0,03%	0,60%
MBI CT		0,05%	0,69%

OPCVM OBLIGATAIRE MOYEN LONG TERME

	VALEUR LIQUIDATIVE	PERFORMANCES	
		HEBDOMADAIRE	YTD
IRGAM OBLIGATAIRE	150,14	0,05%	2,53%
IRGAM OBLIRENDEMENT	117,32	0,05%	1,61%
IRGAM SECURIBANCAIRES	114,57	0,12%	1,65%
IRGAM OBLIGATAIRE PREMIUM	141,6	0,08%	1,43%
IRGAM SECURIFINANCE	109,18	0,03%	1,17%
IRGAM OBLIG INSTITUTIONS	115,84	0,04%	0,91%
IRGAM OBLIG LONG TERM	104,58	0,04%	1,44%
IRGAM OBLIG OPPORTUNITIES	97,6	0,05%	1,33%
IRGAM SECUR RENDEMENT	105,38	0,10%	2,71%
MBI MT		0,07%	0,93%
MBI MLT		0,24%	1,94%
MBI GLOBAL		0,11%	1,90%

OPCVM DIVERSIFIE

	VALEUR LIQUIDATIVE	PERFORMANCES	
		HEBDOMADAIRE	YTD
IRGAM ALLOCATION	199,63	-0,32%	5,10%
IRGAM BALANCE	98,5	-0,24%	4,44%
R-MIXT COUVERTURE	1085,7	-0,10%	3,85%
FCP IRGAM DISTRIEQUILIBRE	105,88	-0,51%	1,46%
75% MBI GLOBAL +25% MASI		-0,20%	4,05%
50% MBI GLOBAL +50% MASI		-0,28%	4,57%

OPCVM ACTIONS

	VALEUR LIQUIDATIVE	PERFORMANCES	
		HEBDOMADAIRE	YTD
IRGAM ACTIONS	177,72	-0,55%	7,59%
IRGAM STRATEGIE	73,43	-0,56%	7,45%
FCP IRGAM DISTRIEQUITY	105,88	-0,51%	1,46%
MASI		-0,65%	7,33%