


### MARCHÉ MONÉTAIRE

#### EVOLUTION DES TAUX



Taux Directeur	3,00%
TMP	3,00%
MONIA	2,97%

- Le TMP s'est élevé à 3,00% et le taux MONIA à 2,964%

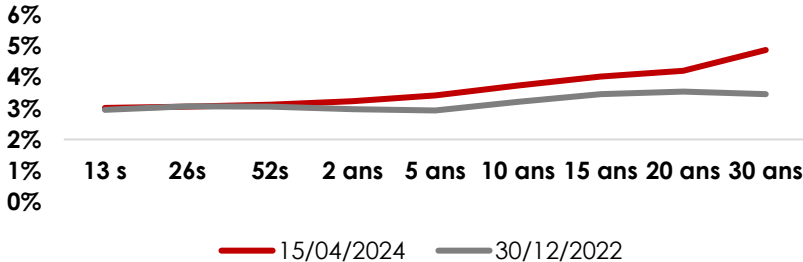
### MARCHÉ OBLIGATAIRE

#### MARCHÉ PRIMAIRE

	VOLUME DEMANDÉ	VOLUME RETENU	TAUX
26 s	-	-	-
52 s	-	-	-
5 ans	3.115,00	2.810,00	3,46%
15 ans	910,00	510,00	4,04%
<b>TOTAL</b>	<b>4.025,00</b>	<b>3.320,00</b>	
<b>SATISFACTION</b>		<b>82%</b>	

- Cette semaine le Trésor a effectué une levée de 3,32 Mrd MAD sur les maturités de 5 ans et 15 ans.

#### MARCHÉ SECONDAIRE

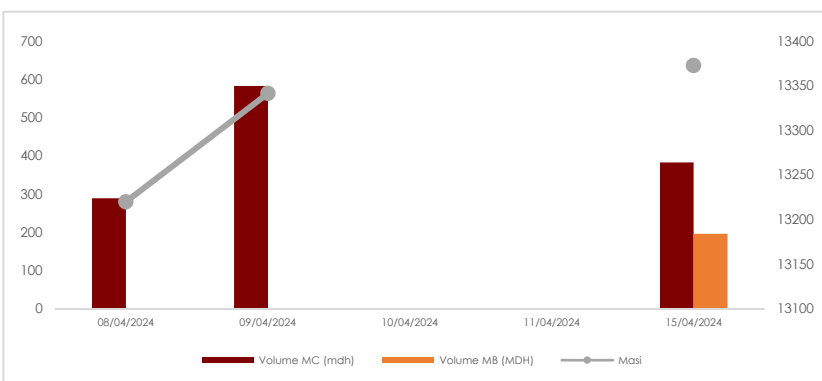


- Le MBI GLOBAL a affiché une performance hebdomadaire de 0,06%. Sa performance YTD ressort à 2,01%.

	13 s	26s	52s	2 ans	5 ans	10 ans	15 ans	20 ans	30 ans
15/04/2024	3,020%	3,056%	3,121%	3,235%	3,426%	3,739%	4,025%	4,214%	4,881%
Var hebdo pbs	0	0	0	-2	1	-1	4	0	0
Var ytd pbs	6	-2	6	26	48	52	57	67	142

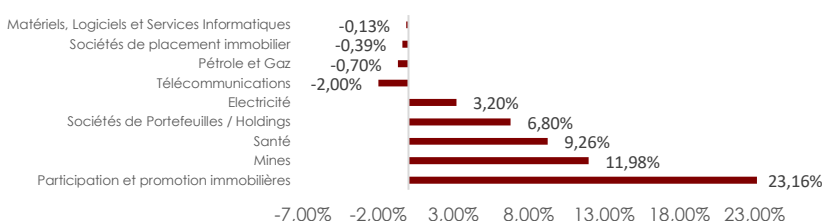
### MARCHÉ ACTIONS

#### EVOLUTION HEBDOMADAIRE



- Le MASI a clôturé la semaine en hausse à 13 372 points sur un volume global de 1,45 Mrd MAD drainée partiellement sur le marché central (1,25 Mrd MAD) et le reliquat sur le marché de blocs (197 MMAD).
- Le secteur de la promotion immobilière a progressé de 23,16% tandis que le secteur des mines a progressé de 11,98%. Du côté des baisses, le secteur de la télécommunication a reculé de -2,00%.
- La capitalisation boursière s'est établie à 688 Mrd MAD soit une hausse de 1,83% ou 12,39 Mrd MAD de plus que la semaine précédente.

#### PALMARES DES VALEURS



PE 2024 <sup>e</sup>	RENDEMENT 2024 <sup>e</sup>
20,6x	2,76%

### OPCVM MONÉTAIRE

	VALEUR LIQUIDATIVE	PERFORMANCES	
		HEBDOMADAIRE	YTD
IRGAM MONETAIRE	150,69	0,06%	0,79%
80% TMP + 20% MBI CT		0,08%	0,90%

### OPCVM OBLIGATAIRE COURT TERME

	VALEUR LIQUIDATIVE	PERFORMANCES	
		HEBDOMADAIRE	YTD
IRGAM OBLIBANQUES	122,82	0,11%	1,03%
IRGAM MONETAIRE PLUS	142,6	0,08%	0,96%
IRGAM SECURIPLUS	120,71	0,07%	0,78%
MBI CT		0,08%	0,89%

### OPCVM OBLIGATAIRE MOYEN LONG TERME

	VALEUR LIQUIDATIVE	PERFORMANCES	
		HEBDOMADAIRE	YTD
IRGAM OBLIGATAIRE	150,27	0,03%	2,62%
IRGAM OBLIRENDEMENT	117,41	0,04%	1,69%
IRGAM SECURIBANCAIRES	114,58	0,03%	1,66%
IRGAM OBLIGATAIRE PREMIUM	141,7	0,04%	1,50%
IRGAM SECURIFINANCE	109,2	-0,04%	1,19%
IRGAM OBLIG INSTITUTIONS	115,94	0,07%	1,00%
IRGAM OBLIG LONG TERM	104,56	-0,09%	1,42%
IRGAM OBLIG OPPORTUNITIES	97,67	0,04%	1,40%
IRGAM SECUR RENDEMENT	105,67	0,13%	2,99%
MBI MT		0,11%	1,14%
MBI MLT		0,07%	1,93%
MBI GLOBAL		0,06%	2,04%

### OPCVM DIVERSIFIE

	VALEUR LIQUIDATIVE	PERFORMANCES	
		HEBDOMADAIRE	YTD
IRGAM ALLOCATION	200,86	0,31%	5,74%
IRGAM BALANCE	100,49	1,22%	6,55%
R-MIXT COUVERTURE	1094,32	0,47%	4,67%
FCP IRGAM DISTRIEQUILIBRE	106,41	-0,17%	1,18%
75% MBI GLOBAL +25% MASI		0,83%	5,45%
50% MBI GLOBAL +50% MASI		1,01%	6,25%

### OPCVM ACTIONS

	VALEUR LIQUIDATIVE	PERFORMANCES	
		HEBDOMADAIRE	YTD
IRGAM ACTIONS	185,49	2,47%	12,29%
IRGAM STRATEGIE	75,82	1,91%	10,95%
FCP IRGAM DISTRIEQUITY	106,41	-0,17%	1,18%
MASI		1,94%	10,58%