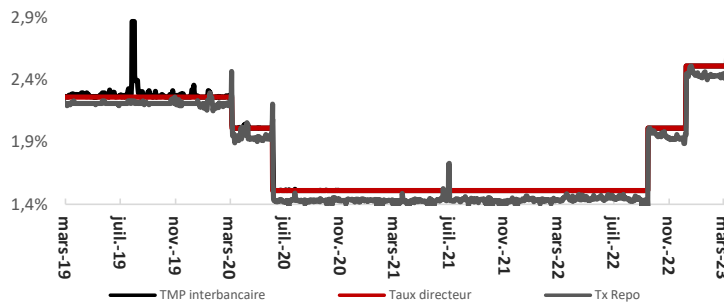


### MARCHÉ MONÉTAIRE

#### EVOLUTION DES TAUX



Taux Directeur	3,00%
TMP	3,00%
MONIA	2,97%

- Le TMP s'est élevé à 3,00% et le taux MONIA à 2,968%

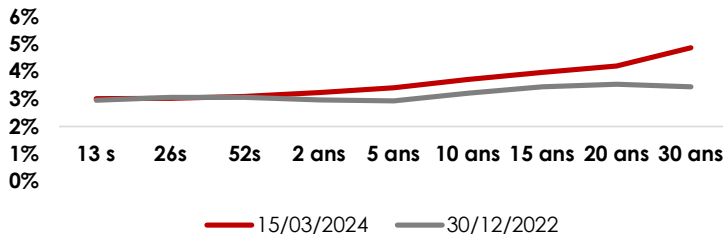
### MARCHÉ OBLIGATAIRE

#### MARCHÉ PRIMAIRE

	VOLUME DEMANDÉ	VOLUME RETENU	TAUX
26 s	700,00	300,00	2,85%
52 s	600,00	300,00	2,94%
5 ans	4.415,00	3.300,00	3,46%
15 ans	1.085,00	135,00	4,04%
TOTAL	6.800,00	4.035,00	
SATISFACTION	59%		

- Cette semaine le Trésor a effectué une levée de 4,03 Mrd MAD sur les maturités de 26 s, 52s, 5 ans et 15 ans.

#### MARCHÉ SECONDAIRE

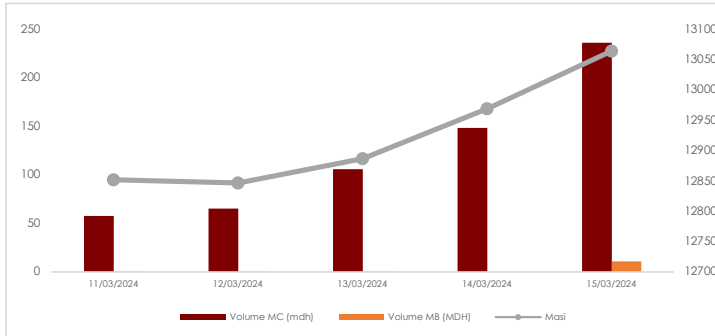


- Le MBI GLOBAL a affiché une performance hebdomadaire de 0,08%. Sa performance YTD ressort à 1,77%.

	13 s	26s	52s	2 ans	5 ans	10 ans	15 ans	20 ans	30 ans
15/03/2024	3,020%	3,034%	3,104%	3,247%	3,414%	3,723%	3,980%	4,218%	4,875%
Var hebdo pbs	0	0	0	0	0	0	0	0	-3
Var ytd pbs	6	-4	4	27	47	50	52	67	142

### MARCHÉ ACTIONS

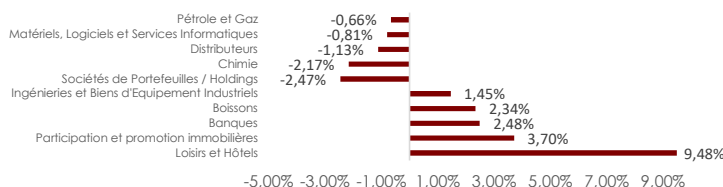
#### EVOLUTION HEBDOMADAIRE



- Le MASI a clôturé la semaine en hausse à 13 063 points sur un volume global de 623 MMAD drainée partiellement sur le marché central (613 MMAD) et le reliquat sur le marché de blocs (10 MMAD).

- Le secteur des loisirs et hôtels a progressé de 9,48% tandis que le secteur de la participation et promotion immobilière a progressé de 3,70%. Du côté des baisses, le secteur des sociétés de portefeuilles a reculé de -2,47%.

#### PALMARES DES VALEURS



- La capitalisation boursière s'est établie à 674 Mrd MAD soit une hausse de 1,11% ou 7,38 Mrd MAD de plus que la semaine précédente.

PE 2024 <sup>e</sup>	RENDEMENT 2024 <sup>e</sup>
20,1x	2,82%

### OPCVM MONÉTAIRE

	VALEUR LIQUIDATIVE	PERFORMANCES	
		HEBDOMADAIRE	YTD
IRGAM MONETAIRE	150,41	0,05%	0,60%
80% TMP + 20% MBI CT		0,06%	0,64%

### OPCVM OBLIGATAIRE COURT TERME

	VALEUR LIQUIDATIVE	PERFORMANCES	
		HEBDOMADAIRE	YTD
IRGAM OBLIBANQUES	122,44	0,07%	0,72%
IRGAM MONETAIRE PLUS	142,24	0,06%	0,71%
IRGAM SECURIPLUS	120,45	0,05%	0,57%
MBI CT		0,06%	0,64%

### OPCVM OBLIGATAIRE MOYEN LONG TERME

	VALEUR LIQUIDATIVE	PERFORMANCES	
		HEBDOMADAIRE	YTD
IRGAM OBLIGATAIRE	150,06	0,07%	2,47%
IRGAM OBLIRENDEMENT	117,26	0,05%	1,56%
IRGAM SECURIBANCAIRES	114,43	0,04%	1,53%
IRGAM OBLIGATAIRE PREMIUM	141,48	0,05%	1,34%
IRGAM SECURIFINANCE	109,15	0,04%	1,14%
IRGAM OBLIG INSTITUTIONS	115,79	0,03%	0,87%
IRGAM OBLIG LONG TERM	104,54	0,05%	1,40%
IRGAM OBLIG OPPORTUNITIES	97,55	0,03%	1,28%
IRGAM SECUR RENDEMENT	105,27	0,14%	2,60%
MBI MT		0,06%	0,86%
MBI MLT		0,07%	1,69%
MBI GLOBAL		0,08%	1,79%

### OPCVM DIVERSIFIE

	VALEUR LIQUIDATIVE	PERFORMANCES	
		HEBDOMADAIRE	YTD
IRGAM ALLOCATION	200,27	0,67%	5,43%
IRGAM BALANCE	98,74	0,68%	4,70%
R-MIXT COUVERTURE	1086,78	0,41%	3,95%
FCP IRGAM DISTRIEQUILIBRE	106,68	0,60%	1,97%
75% MBI GLOBAL +25% MASI		0,54%	4,26%
50% MBI GLOBAL +50% MASI		0,65%	4,86%

### OPCVM ACTIONS

	VALEUR LIQUIDATIVE	PERFORMANCES	
		HEBDOMADAIRE	YTD
IRGAM ACTIONS	178,71	1,50%	8,18%
IRGAM STRATEGIE	73,84	1,33%	8,05%
FCP IRGAM DISTRIEQUITY	106,68	0,60%	1,97%
MASI		1,21%	8,03%