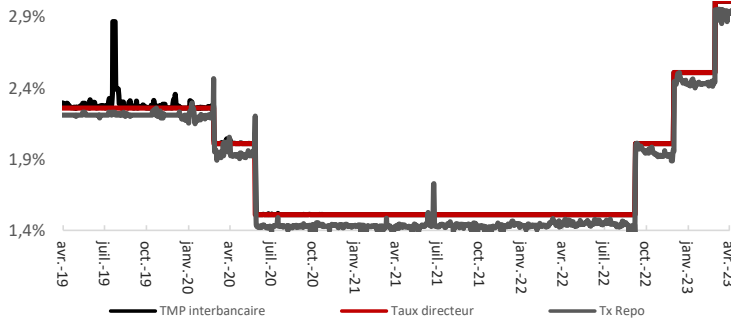


MARCHÉ MONÉTAIRE

EVOLUTION DES TAUX



Taux Directeur	3,00%
TMP	3,00%
MONIA	2,97%

- Le TMP s'est élevé à 3,00% et le taux MONIA à 2,975%

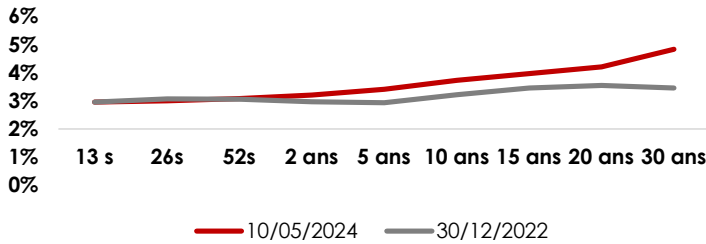
MARCHÉ OBLIGATAIRE

MARCHÉ PRIMAIRE

	VOLUME DEMANDÉ	VOLUME RETENU	TAUX
13 s	800	-	-
52 s	800	-	-
2 ans	6800	6490	3,25%
TOTAL	8400	6490	
SATISFACTION		77%	

- Cette semaine le Trésor a effectué une levée de 6,49 Mrd MAD sur les maturités de 2 ans.

MARCHÉ SECONDAIRE

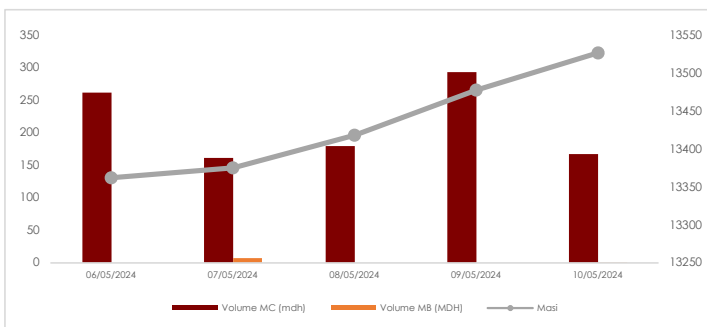


- Le MBI GLOBAL a affiché une performance hebdomadaire de 0,07%. Sa performance YTD ressort à 2,38%.

	13 s	26s	52s	2 ans	5 ans	10 ans	15 ans	20 ans	30 ans
10/05/2024	2,957%	3,006%	3,082%	3,212%	3,414%	3,733%	3,977%	4,216%	4,844%
Var hebdo pbs	-6	-5	-4	-3	-1	0	1	0	0
Var ytd pbs	0	-7	2	24	47	51	52	67	139

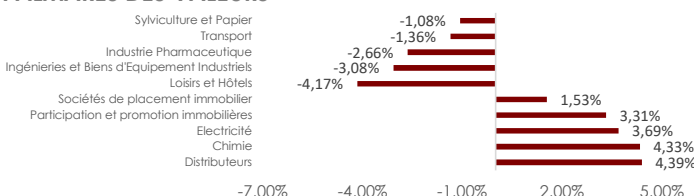
MARCHÉ ACTIONS

EVOLUTION HEBDOMADAIRE



- Le MASI a clôturé la semaine en hausse à 13 527 points sur un volume global de 1,07 Mrd MAD drainée partiellement sur le marché central (1,06 Mrd MAD) et le reliquat sur le marché de blocs (8 MMAD).
- Le secteur des distributeurs a progressé de 4,39% tandis que le secteur de la chimie a progressé de 4,33%. Du côté des baisses, le secteur des loisirs et hôtels a reculé de -4,17%.
- La capitalisation boursière s'est établie à 704 Mrd MAD soit une hausse de 0,72% ou 5,04 Mrd MAD de plus que la semaine précédente.

PALMARES DES VALEURS



PE 2024 ^e	RENDEMENT 2024 ^e
21,0x	2,70%

OPCVM MONÉTAIRE

	VALEUR LIQUIDATIVE	PERFORMANCES	
		HEBDOMADAIRE	YTD
IRGAM MONETAIRE	150,88	0,04%	0,92%
80% TMP + 20% MBI CT		0,06%	1,12%

OPCVM OBLIGATAIRE COURT TERME

	VALEUR LIQUIDATIVE	PERFORMANCES	
		HEBDOMADAIRE	YTD
IRGAM OBLIBANQUES	123,17	0,09%	1,32%
IRGAM MONETAIRE PLUS	142,87	0,06%	1,15%
IRGAM SECURIPLUS	120,98	0,09%	1,01%
MBI CT		0,08%	1,13%

OPCVM OBLIGATAIRE MOYEN LONG TERME

	VALEUR LIQUIDATIVE	PERFORMANCES	
		HEBDOMADAIRE	YTD
IRGAM OBLIGATAIRE	150,75	0,04%	2,94%
IRGAM OBLIRENDEMENT	117,68	0,05%	1,92%
IRGAM SECURIBANCAIRES	114,88	0,03%	1,93%
IRGAM OBLIGATAIRE PREMIUM	142,01	0,05%	1,72%
IRGAM SECURIFINANCE	109,49	0,03%	1,45%
IRGAM OBLIG INSTITUTIONS	116,15	0,07%	1,18%
IRGAM OBLIG LONG TERM	104,88	0,01%	1,73%
IRGAM OBLIG OPPORTUNITIES	97,85	0,05%	1,59%
IRGAM SECUR RENDEMENT	106,08	0,08%	3,39%
MBI MT		0,11%	1,43%
MBI MLT		0,02%	2,22%
MBI GLOBAL		0,07%	2,40%

OPCVM DIVERSIFIE

	VALEUR LIQUIDATIVE	PERFORMANCES	
		HEBDOMADAIRE	YTD
IRGAM ALLOCATION	202,88	0,52%	6,81%
IRGAM BALANCE	101,02	0,45%	7,11%
R-MIXT COUVERTURE	1101,04	0,26%	5,32%
FCP IRGAM DISTRIEQUILIBRE	107,08	0,32%	1,54%
75% MBI GLOBAL +25% MASI		0,42%	6,18%
50% MBI GLOBAL +50% MASI		0,51%	7,06%

OPCVM ACTIONS

	VALEUR LIQUIDATIVE	PERFORMANCES	
		HEBDOMADAIRE	YTD
IRGAM ACTIONS	186,65	0,85%	12,99%
IRGAM STRATEGIE	76,61	0,94%	12,10%
FCP IRGAM DISTRIEQUITY	107,08	0,32%	1,54%
MASI		0,92%	11,86%