


MARCHÉ MONÉTAIRE

EVOLUTION DES TAUX



Taux Directeur	3,00%
TMP	3,00%
MONIA	2,95%

- Le TMP s'est élevé à 3,00% et le taux MONIA à 2,95%

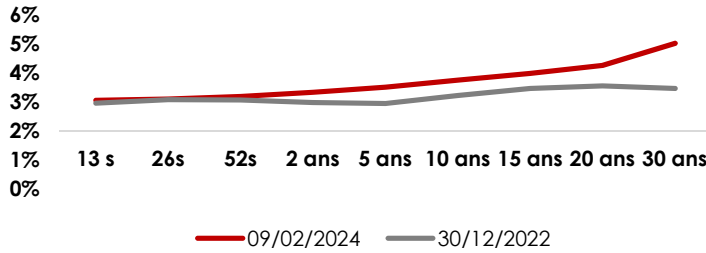
MARCHÉ OBLIGATAIRE

MARCHÉ PRIMAIRE

	VOLUME DEMANDÉ	VOLUME RETENU	TAUX
13 s	500	-	-
52 s	650	-	-
2 ans	2435	1000	3,31%
TOTAL	3585	1000	
SATISFACTION	28%		

- Cette semaine le Trésor a effectué une levée de 1,00 Mrd MAD sur la maturité de 2 ans.

MARCHÉ SECONDAIRE

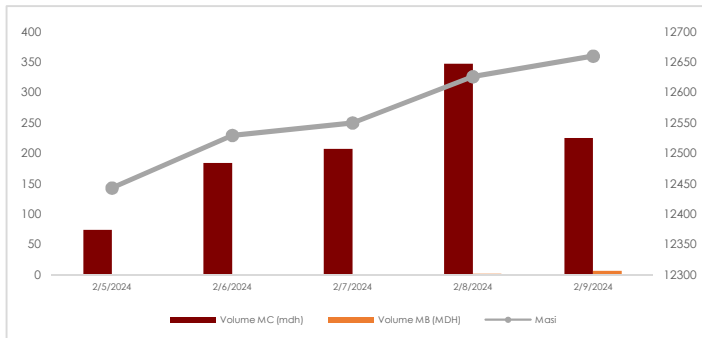


- Le MBI GLOBAL a affiché une performance hebdomadaire de 0,18%. Sa performance YTD ressort à 1,08%.

	13 s	26s	52s	2 ans	5 ans	10 ans	15 ans	20 ans	30 ans
09/02/2024	3,060%	3,100%	3,184%	3,325%	3,506%	3,751%	3,976%	4,256%	5,009%
Var hebdo pbs	0	1	1	2	0	0	1	-2	-2
Var ytd pbs	10	2	12	35	56	53	52	71	155

MARCHÉ ACTIONS

EVOLUTION HEBDOMADAIRE

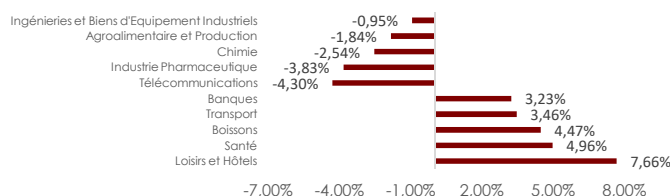


- Le MASI a clôturé la semaine en hausse à 12 659 points sur un volume global de 1,043 Mrd MAD drainé en partie sur le marché central (1,036 Mrd MAD) et le reliquat sur le marché de blocs (0,007 Mrd MAD).

- Le secteur des loisirs et hôtellerie a progressé de +7,66% tandis que le secteur de la santé a progressé de +4,96%. Du côté des baisses, le secteur des télécommunications a reculé de -4,30%.

- La capitalisation boursière s'est établie à 651 Mrd MAD soit une hausse de +1,10% ou 7,11 Mrd MAD de plus que la semaine précédente.

PALMARES DES VALEURS



PE 2024 ^e	RENDEMENT 2024 ^e
19,4x	2,92%

OPCVM MONÉTAIRE

	VALEUR LIQUIDATIVE	PERFORMANCES	
		HEBDOMADAIRE	YTD
IRGAM MONETAIRE	149,95	0,05%	0,29%
80% TMP + 20% MBI CT		0,06%	0,34%

OPCVM OBLIGATAIRE COURT TERME

	VALEUR LIQUIDATIVE	PERFORMANCES	
		HEBDOMADAIRE	YTD
IRGAM OBLIBANQUES	121,95	0,05%	0,31%
IRGAM MONETAIRE PLUS	141,69	0,05%	0,32%
IRGAM SECURIPLUS	120,07	0,05%	0,25%
MBI CT		0,06%	0,31%

OPCVM OBLIGATAIRE MOYEN LONG TERME

	VALEUR LIQUIDATIVE	PERFORMANCES	
		HEBDOMADAIRE	YTD
IRGAM OBLIGATAIRE	149,32	0,12%	1,97%
IRGAM OBLIRENDEMENT	116,68	0,06%	1,06%
IRGAM SECURIBANCAIRES	113,88	0,03%	1,04%
IRGAM OBLIGATAIRE PREMIUM	140,72	0,09%	0,80%
IRGAM SECURIFINANCE	108,88	0,00%	0,89%
IRGAM OBLIG INSTITUTIONS	115,35	0,03%	0,49%
IRGAM OBLIG LONG TERM	103,94	-0,02%	0,81%
IRGAM OBLIG OPPORTUNITIES	97,14	0,02%	0,85%
IRGAM SECUR RENDEMENT	104,43	0,14%	1,78%
MBI MT		0,04%	0,33%
MBI MLT		0,03%	0,97%
MBI GLOBAL		0,07%	1,16%

OPCVM DIVERSIFIE

	VALEUR LIQUIDATIVE	PERFORMANCES	
		HEBDOMADAIRE	YTD
IRGAM ALLOCATION	196,74	0,78%	3,57%
IRGAM BALANCE	97,12	0,75%	2,98%
R-MIXT COUVERTURE	1072,11	0,47%	2,55%
FCP IRGAM DISTRIEQUILIBRE	104,1	0,41%	0,45%
75% MBI GLOBAL +25% MASI		0,57%	2,56%
50% MBI GLOBAL +50% MASI		0,57%	2,77%

OPCVM ACTIONS

	VALEUR LIQUIDATIVE	PERFORMANCES	
		HEBDOMADAIRE	YTD
IRGAM ACTIONS	173,43	1,73%	4,99%
IRGAM STRATEGIE	71,63	1,60%	4,81%
FCP IRGAM DISTRIEQUITY	104,1	0,41%	0,45%
MASI		1,08%	4,43%