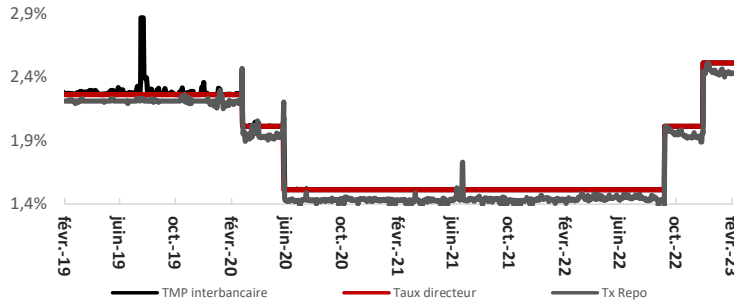


MARCHÉ MONÉTAIRE

EVOLUTION DES TAUX



Taux Directeur	3,00%
TMP	3,00%
MONIA	2,97%

- Le TMP s'est élevé à 3,00% et le taux MONIA à 2,986%

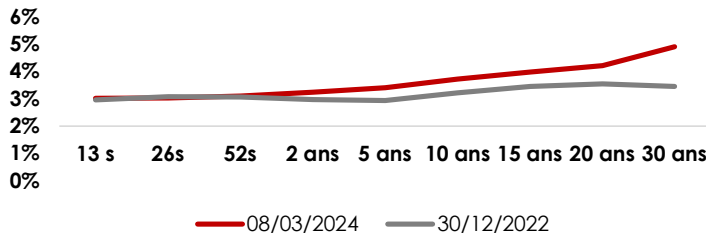
MARCHÉ OBLIGATAIRE

MARCHÉ PRIMAIRE

	VOLUME DEMANDÉ	VOLUME RETENU	TAUX
13 s	1100	-	-
52 s	250	-	-
2 ans	3500	1000	3,29%
TOTAL	4850	1000	
SATISFACTION		21%	

- Cette semaine le Trésor a effectué une levée de 1,00 Mrd MAD sur les maturités de 2 ans.

MARCHÉ SECONDAIRE

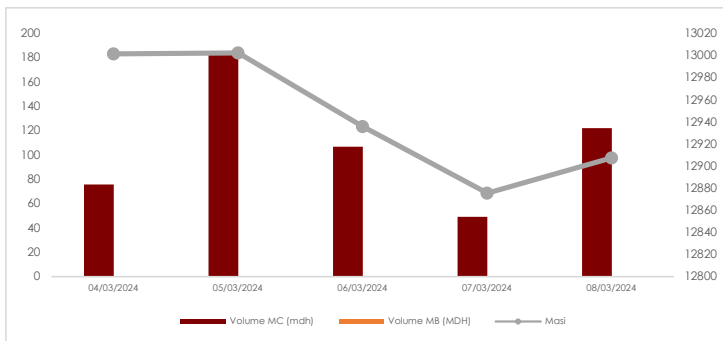


- Le MBI GLOBAL a affiché une performance hebdomadaire de 0,20%. Sa performance YTD ressort à 1,54%.

	13 s	26s	52s	2 ans	5 ans	10 ans	15 ans	20 ans	30 ans
08/03/2024	3,020%	3,033%	3,101%	3,246%	3,413%	3,722%	3,979%	4,218%	4,904%
Var hebdo pbs	-1	-1	-4	1	0	-1	-5	0	0
Var ytd pbs	6	-4	4	27	47	50	52	67	145

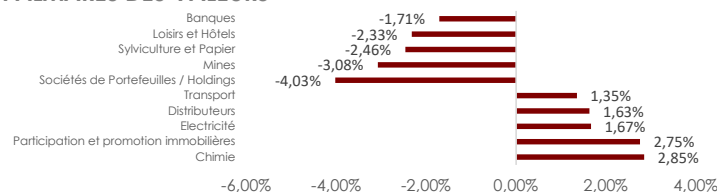
MARCHÉ ACTIONS

EVOLUTION HEBDOMADAIRE



- Le MASI a clôturé la semaine en baisse à 12 907 points sur un volume global de 539 MMAD drainée totalement sur le marché central.
- Le secteur de la chimie a progressé de 2,85% tandis que le secteur de la participation et promotion immobilière a progressé de 2,75%. Du côté des baisses, le secteur des sociétés de portefeuilles a reculé de -4,03%.
- La capitalisation boursière s'est établie à 666 Mrd MAD soit une baisse de 0,86% ou 5,76 Mrd MAD de moins que la semaine précédente.

PALMARES DES VALEURS



PE 2024 ^e	RENDEMENT 2024 ^e
19,9x	2,85%

OPCVM MONÉTAIRE

	VALEUR LIQUIDATIVE	PERFORMANCES	
		HEBDOMADAIRE	YTD
IRGAM MONETAIRE	150,34	0,07%	0,56%
80% TMP + 20% MBI CT		0,06%	0,58%

OPCVM OBLIGATAIRE COURT TERME

	VALEUR LIQUIDATIVE	PERFORMANCES	
		HEBDOMADAIRE	YTD
IRGAM OBLIBANQUES	122,36	0,07%	0,65%
IRGAM MONETAIRE PLUS	142,15	0,07%	0,64%
IRGAM SECURIPUS	120,39	0,08%	0,52%
MBI CT		0,07%	0,58%

OPCVM OBLIGATAIRE MOYEN LONG TERME

	VALEUR LIQUIDATIVE	PERFORMANCES	
		HEBDOMADAIRE	YTD
IRGAM OBLIGATAIRE	149,95	0,15%	2,40%
IRGAM OBLIRENDEMENT	117,2	0,09%	1,51%
IRGAM SECURIBANCAIRES	114,38	0,12%	1,48%
IRGAM OBLIGATAIRE PREMIUM	141,41	0,06%	1,29%
IRGAM SECURIFINANCE	109,11	0,17%	1,10%
IRGAM OBLIG INSTITUTIONS	115,75	0,07%	0,84%
IRGAM OBLIG LONG TERM	104,49	0,05%	1,35%
IRGAM OBLIG OPPORTUNITIES	97,52	0,05%	1,25%
IRGAM SECUR RENDEMENT	105,12	0,09%	2,46%
MBI MT		0,06%	0,79%
MBI MLT		0,08%	1,62%
MBI GLOBAL		0,14%	1,71%

OPCVM DIVERSIFIE

	VALEUR LIQUIDATIVE	PERFORMANCES	
		HEBDOMADAIRE	YTD
IRGAM ALLOCATION	198,93	-0,23%	4,73%
IRGAM BALANCE	98,07	-0,35%	3,99%
R-MIXT COUVERTURE	1082,37	-0,09%	3,53%
FCP IRGAM DISTRIEQUILIBRE	105,55	-0,31%	1,37%
75% MBI GLOBAL +25% MASI		-0,24%	3,70%
50% MBI GLOBAL +50% MASI		-0,33%	4,19%

OPCVM ACTIONS

	VALEUR LIQUIDATIVE	PERFORMANCES	
		HEBDOMADAIRE	YTD
IRGAM ACTIONS	176,07	-0,83%	6,59%
IRGAM STRATEGIE	72,87	-0,82%	6,63%
FCP IRGAM DISTRIEQUITY	105,55	-0,31%	1,37%
MASI		-0,79%	6,74%