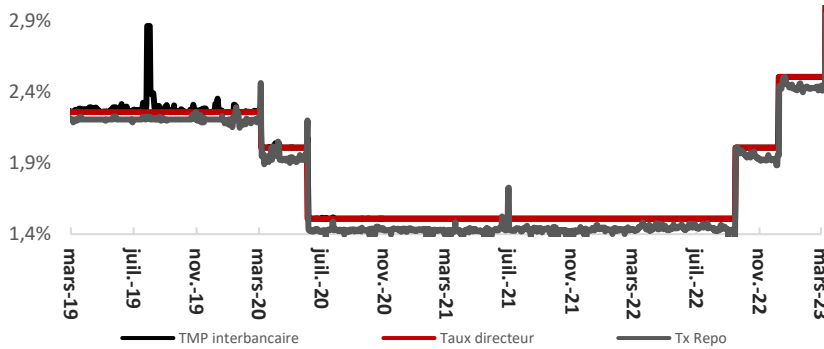


### MARCHÉ MONÉTAIRE

#### EVOLUTION DES TAUX



Taux Directeur	3,00%
TMP	3,00%
MONIA	2,97%

- Le TMP s'est élevé à 3,00% et le taux MONIA à 2,964%

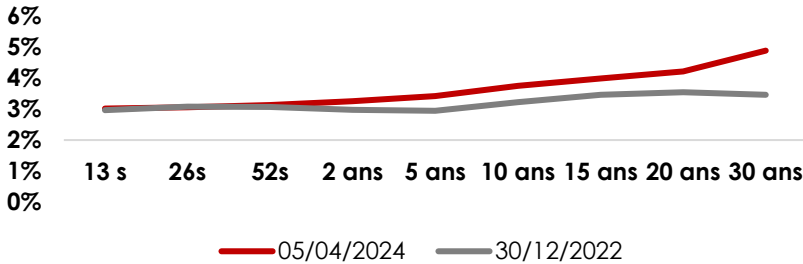
### MARCHÉ OBLIGATAIRE

#### MARCHÉ PRIMAIRE

	VOLUME DEMANDÉ	VOLUME RETENU	TAUX
26 s	600	300	2,85%
52 s	100	-	-
2 ans	1490	300	3,25%
<b>TOTAL</b>	<b>2190</b>	<b>600</b>	
<b>SATISFACTION</b>		27%	

- Cette semaine le Trésor a effectué une levée de 0,60 Mrd MAD sur les maturités de 26 s et 2 ans.

#### MARCHÉ SECONDAIRE

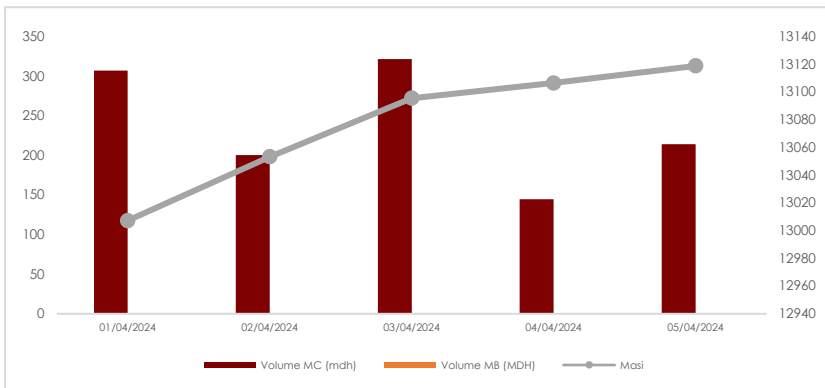


- Le MBI GLOBAL a affiché une performance hebdomadaire de +0,06%. Sa performance YTD ressort à +1,95%.

	13 s	26s	52s	2 ans	5 ans	10 ans	15 ans	20 ans	30 ans
05/04/2024	3,020%	3,052%	3,125%	3,250%	3,418%	3,746%	3,983%	4,212%	4,879%
Var hebdo pbs	-1	0	1	0	2	3	0	-1	0
Var ytd pbs	6	-2	6	27	48	53	52	67	142

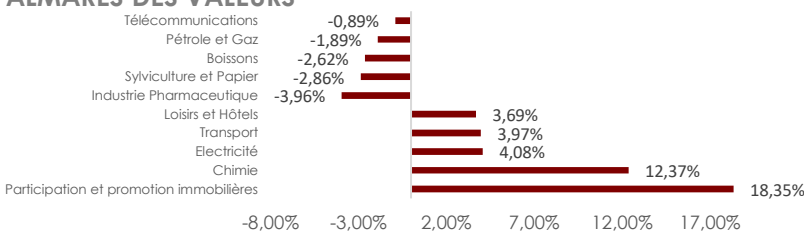
### MARCHÉ ACTIONS

#### EVOLUTION HEBDOMADAIRE



- Le MASI a clôturé la semaine en hausse à 13 118 points sur un volume global de 1,19 Mrd MAD drainé partiellement sur le marché central (1,18 Mrd MAD) et le reliquat sur le marché de blocs (0,03 MMAD).
- Le secteur de la promotion immobilière a progressé de +18,35% tandis que le secteur de la chimie a progressé de +12,37%. Du côté des baisses, le secteur de l'industrie pharmaceutique a reculé de -3,96%.
- La capitalisation boursière s'est établie à 676 Mrd MAD soit une hausse de +0,69% ou 4,66 Mrd MAD de plus que la semaine précédente.

#### PALMARES DES VALEURS



PE 2024 <sup>e</sup>	RENDEMENT 2024 <sup>e</sup>
20,2x	2,81%

### OPCVM MONÉTAIRE

	VALEUR LIQUIDATIVE	PERFORMANCES	
		HEBDOMADAIRE	YTD
IRGAM MONETAIRE	150,63	0,02%	0,75%
80% TMP + 20% MBI CT		0,03%	0,84%

### OPCVM OBLIGATAIRE COURT TERME

	VALEUR LIQUIDATIVE	PERFORMANCES	
		HEBDOMADAIRE	YTD
IRGAM OBLIBANQUES	122,73	0,03%	0,95%
IRGAM MONETAIRE PLUS	142,53	0,03%	0,91%
IRGAM SECURIPLUS	120,65	0,02%	0,73%
MBI CT		0,03%	0,83%

### OPCVM OBLIGATAIRE MOYEN LONG TERME

	VALEUR LIQUIDATIVE	PERFORMANCES	
		HEBDOMADAIRE	YTD
IRGAM OBLIGATAIRE	150,25	0,02%	2,60%
IRGAM OBLIRENDEMENT	117,38	0,02%	1,66%
IRGAM SECURIBANCAIRES	114,57	0,02%	1,65%
IRGAM OBLIGATAIRE PREMIUM	141,68	0,03%	1,48%
IRGAM SECURIFINANCE	109,26	0,02%	1,24%
IRGAM OBLIG INSTITUTIONS	115,88	0,02%	0,95%
IRGAM OBLIG LONG TERM	104,67	0,02%	1,52%
IRGAM OBLIG OPPORTUNITIES	97,65	0,02%	1,38%
IRGAM SECUR RENDEMENT	105,6	0,07%	2,92%
MBI MT		0,04%	1,08%
MBI MLT		0,03%	1,89%
MBI GLOBAL		0,04%	2,01%

### OPCVM DIVERSIFIE

	VALEUR LIQUIDATIVE	PERFORMANCES	
		HEBDOMADAIRE	YTD
IRGAM ALLOCATION	200,8	0,28%	5,71%
IRGAM BALANCE	99,64	0,36%	5,65%
R-MIXT COUVERTURE	1091,59	0,22%	4,41%
FCP IRGAM DISTRIEQUILIBRE	106,33	0,00%	1,35%
75% MBI GLOBAL +25% MASI		0,34%	4,93%
50% MBI GLOBAL +50% MASI		0,41%	5,61%

### OPCVM ACTIONS

	VALEUR LIQUIDATIVE	PERFORMANCES	
		HEBDOMADAIRE	YTD
IRGAM ACTIONS	182,35	0,73%	10,39%
IRGAM STRATEGIE	75,04	0,86%	9,80%
FCP IRGAM DISTRIEQUITY	106,33	0,00%	1,35%
MASI		0,77%	9,32%