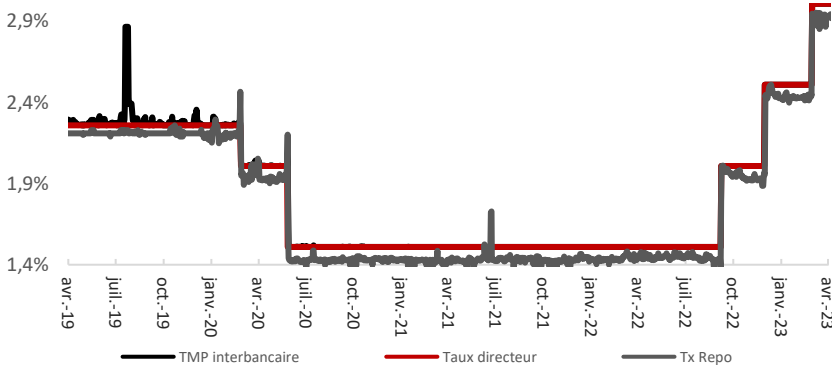


MARCHÉ MONÉTAIRE

EVOLUTION DES TAUX



Taux Directeur	3,00%
TMP	3,00%
MONIA	2,97%

- Le TMP s'est élevé à 3,00% et le taux MONIA à 2,975%

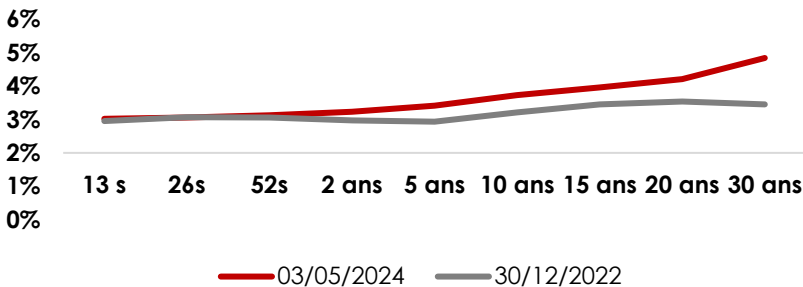
MARCHÉ OBLIGATAIRE

MARCHÉ PRIMAIRE

	VOLUME DEMANDÉ	VOLUME RETENU	TAUX
26 s	500	-	-
2 ans	1050	800	3,263%
10 ans	1650	1470	3,769%
20 ans	439	354	4,229%
TOTAL	3639	2624	-
SATISFACTION		72%	

- Cette semaine le Trésor a effectué une levée de 2,62 Mrd MAD sur les maturités de 2, 10 et 20 ans.

MARCHÉ SECONDAIRE

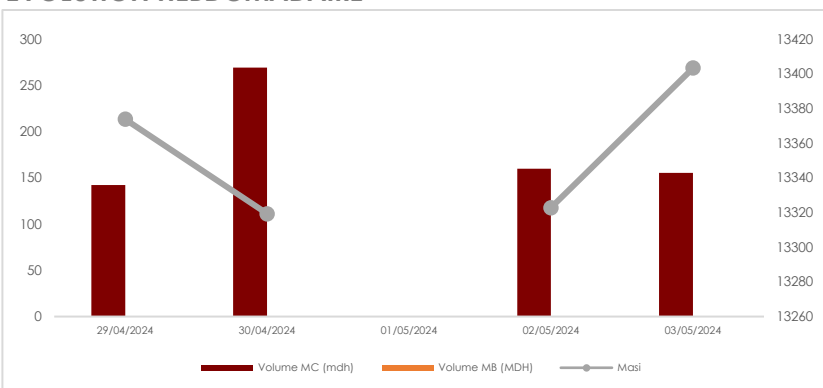


- Le MBI GLOBAL a affiché une performance hebdomadaire de +0,11%. Sa performance YTD ressort à +2,15%.

	13 s	26s	52s	2 ans	5 ans	10 ans	15 ans	20 ans	30 ans
03/05/2024	3,020%	3,060%	3,126%	3,238%	3,419%	3,731%	3,966%	4,215%	4,843%
Var hebdo pbs	-1	-1	-2	-1	0	0	-5	0	-4
Var ytd pbs	6	-1	6	26	48	51	51	67	138

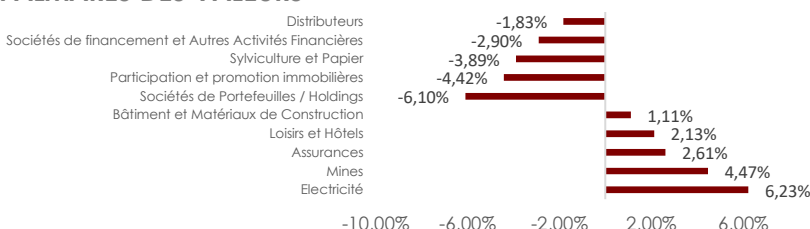
MARCHÉ ACTIONS

EVOLUTION HEBDOMADAIRE



- Le MASI a clôturé la semaine en hausse à 13 403 points sur un volume global de 727.3MMAD drainé en majorité sur le marché central (727 MMAD) et le reliquat sur le marché de blocs (0,29 MMAD).
- Le secteur de l'électricité a progressé de +6,23% tandis que le secteur des mines a progressé de +4,47%. Du côté des baisses, le secteur des sociétés de portefeuilles a reculé de -6,10%.
- La capitalisation boursière s'est établie à 699 Mrd MAD soit une hausse de +0,67% ou 4,66 Mrd MAD de plus que la semaine précédente.

PALMARES DES VALEURS



PE 2024 ^e	RENDEMENT 2024 ^e
20,9x	2,72%

OPCVM MONÉTAIRE

	VALEUR LIQUIDATIVE	PERFORMANCES	
		HEBDOMADAIRE	YTD
IRGAM MONETAIRE	150,82	0,05%	0,88%
80% TMP + 20% MBI CT		0,06%	1,05%

OPCVM OBLIGATAIRE COURT TERME

	VALEUR LIQUIDATIVE	PERFORMANCES	
		HEBDOMADAIRE	YTD
IRGAM OBLIBANQUES	123,06	0,09%	1,23%
IRGAM MONETAIRE PLUS	142,78	0,05%	1,09%
IRGAM SECURIPLUS	120,87	0,06%	0,92%
MBI CT		0,07%	1,04%

OPCVM OBLIGATAIRE MOYEN LONG TERME

	VALEUR LIQUIDATIVE	PERFORMANCES	
		HEBDOMADAIRE	YTD
IRGAM OBLIGATAIRE	150,69	0,18%	2,90%
IRGAM OBLIRENDEMENT	117,62	0,11%	1,87%
IRGAM SECURIBANCAIRES	114,85	0,11%	1,90%
IRGAM OBLIGATAIRE PREMIUM	141,94	0,08%	1,67%
IRGAM SECURIFINANCE	109,46	0,17%	1,43%
IRGAM OBLIG INSTITUTIONS	116,07	0,05%	1,12%
IRGAM OBLIG LONG TERM	104,87	0,22%	1,72%
IRGAM OBLIG OPPORTUNITIES	97,8	0,07%	1,54%
IRGAM SECUR RENDEMENT	106	0,19%	3,31%
MBI MT		0,07%	1,31%
MBI MLT		0,07%	2,20%
MBI GLOBAL		0,15%	2,33%

OPCVM DIVERSIFIE

	VALEUR LIQUIDATIVE	PERFORMANCES	
		HEBDOMADAIRE	YTD
IRGAM ALLOCATION	201,83	0,38%	6,25%
IRGAM BALANCE	100,57	0,23%	6,64%
R-MIXT COUVERTURE	1098,18	0,25%	5,04%
FCP IRGAM DISTRIEQUILIBRE	106,35	0,19%	1,21%
75% MBI GLOBAL +25% MASI		0,24%	5,73%
50% MBI GLOBAL +50% MASI		0,26%	6,52%

OPCVM ACTIONS

	VALEUR LIQUIDATIVE	PERFORMANCES	
		HEBDOMADAIRE	YTD
IRGAM ACTIONS	185,07	0,19%	12,03%
IRGAM STRATEGIE	75,9	0,40%	11,06%
FCP IRGAM DISTRIEQUITY	106,35	0,19%	1,21%
MASI		0,36%	10,84%