


MARCHÉ MONÉTAIRE

EVOLUTION DES TAUX



Taux Directeur	3,00%
TMP	3,00%
MONIA	2,96%

- Le TMP s'est élevé à 3,00% et le taux MONIA à 2,96%

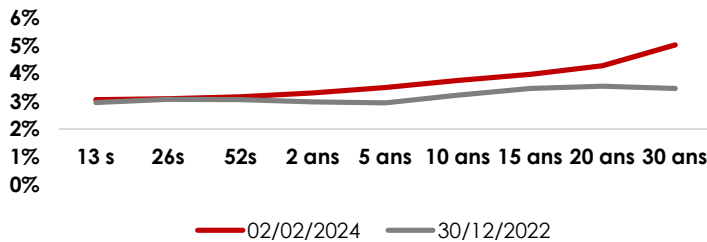
MARCHÉ OBLIGATAIRE

MARCHÉ PRIMAIRE

	VOLUME DEMANDÉ	VOLUME RETENU	TAUX
26 s	600	-	-
2 ans	300	-	-
10 ans	3405	2275	3,806%
20 ans	7234	5000	4,316%
TOTAL	11539	7275	-
SATISFACTION		63%	

- Cette semaine le Trésor a effectué une levée de 7,27 Mrd MAD sur les maturités des 10 et 20 ans.

MARCHÉ SECONDAIRE

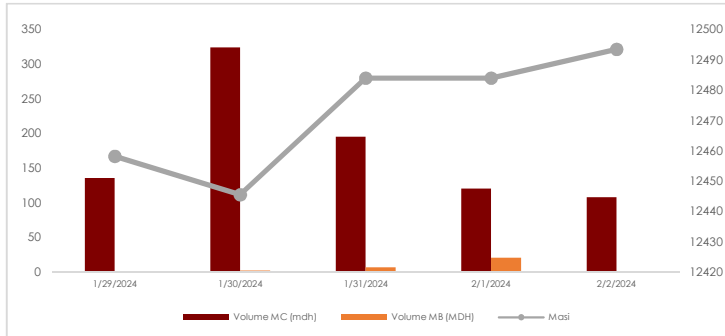


- Le MBI GLOBAL a affiché une performance hebdomadaire de 0,18%. Sa performance YTD ressort à 1,08%.

	13 s	26s	52s	2 ans	5 ans	10 ans	15 ans	20 ans	30 ans
02/02/2024	3,060%	3,092%	3,170%	3,306%	3,503%	3,749%	3,965%	4,275%	5,027%
Var hebdo pbs	0	0	1	1	0	-1	-1	-7	-9
Var ytd pbs	10	2	11	33	56	53	51	73	157

MARCHÉ ACTIONS

EVOLUTION HEBDOMADAIRE

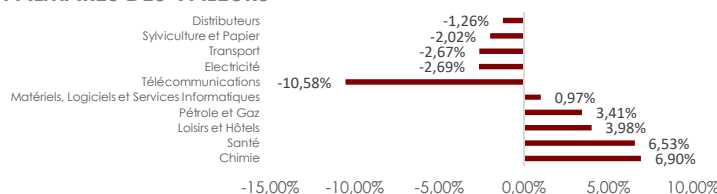


- Le MASI a clôturé la semaine en baisse à 12 493 points sur un volume global de 911 MMAD drainé en partie sur le marché central (882 MMAD) et le reliquat sur le marché de blocs (29 MMAD).

- Le secteur de la chimie a progressé de +6,90% tandis que le secteur de la santé a enregistré une variation positive de +6,53%. Du côté des baisses, le secteur des télécommunications a reculé de -10,58%.

- La capitalisation boursière s'est établie à 644 Mrd MAD soit une baisse de -1,55% ou 10,13 Mrd MAD de moins que la semaine précédente.

PALMARES DES VALEURS



PE 2024 ^e	RENDEMENT 2024 ^e
19,2x	2,95%

OPCVM MONÉTAIRE

	VALEUR LIQUIDATIVE	PERFORMANCES	
		HEBDOMADAIRE	YTD
IRGAM MONETAIRE	149,87	0,05%	0,24%
80% TMP + 20% MBI CT		0,06%	0,28%

OPCVM OBLIGATAIRE COURT TERME

	VALEUR LIQUIDATIVE	PERFORMANCES	
		HEBDOMADAIRE	YTD
IRGAM OBLIBANQUES	121,89	0,06%	0,26%
IRGAM MONETAIRE PLUS	141,62	0,05%	0,27%
IRGAM SECURIPLUS	120,01	0,05%	0,20%
MBI CT		0,06%	0,25%

OPCVM OBLIGATAIRE MOYEN LONG TERME

	VALEUR LIQUIDATIVE	PERFORMANCES	
		HEBDOMADAIRE	YTD
IRGAM OBLIGATAIRE	149,14	0,15%	1,84%
IRGAM OBLIRENDEMENT	116,61	0,15%	1,00%
IRGAM SECURIBANCAIRES	113,85	0,09%	1,01%
IRGAM OBLIGATAIRE PREMIUM	140,6	0,11%	0,71%
IRGAM SECURIFINANCE	108,88	0,08%	0,89%
IRGAM OBLIG INSTITUTIONS	115,31	0,09%	0,45%
IRGAM OBLIG LONG TERM	103,96	0,03%	0,83%
IRGAM OBLIG OPPORTUNITIES	97,12	0,12%	0,83%
IRGAM SECUR RENDEMENT	104,28	0,20%	1,64%
MBI MT		0,06%	0,29%
MBI MLT		0,04%	0,93%
MBI GLOBAL		0,18%	1,10%

OPCVM DIVERSIFIE

	VALEUR LIQUIDATIVE	PERFORMANCES	
		HEBDOMADAIRE	YTD
IRGAM ALLOCATION	195,21	-0,24%	2,77%
IRGAM BALANCE	96,4	-0,33%	2,22%
R-MIXT COUVERTURE	1067,06	-0,11%	2,07%
FCP IRGAM DISTRIEQUILIBRE	102,99	-1,35%	0,04%
75% MBI GLOBAL +25% MASI		-0,33%	1,97%
50% MBI GLOBAL +50% MASI		-0,46%	2,19%

OPCVM ACTIONS

	VALEUR LIQUIDATIVE	PERFORMANCES	
		HEBDOMADAIRE	YTD
IRGAM ACTIONS	170,48	-0,99%	3,20%
IRGAM STRATEGIE	70,5	-1,07%	3,16%
FCP IRGAM DISTRIEQUITY	102,99	-1,35%	0,04%
MASI		-1,09%	3,31%