


### MARCHÉ MONÉTAIRE

#### EVOLUTION DES TAUX



Taux Directeur	3,00%
TMP	3,00%
MONIA	2,96%

- Le TMP s'est élevé à 3,00% et le taux MONIA à 2,96%.

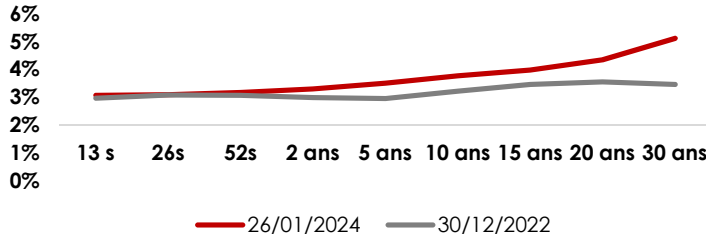
### MARCHÉ OBLIGATAIRE

#### MARCHÉ PRIMAIRE

	VOLUME DEMANDÉ	VOLUME RETENU	TAUX
13 s	465	-	-
52 s	310	-	-
2 ans	1950	1100	3,26%
TOTAL	2725	1100	
SATISFACTION		40%	

- Cette semaine le Trésor a effectué une levée de 1,10 Mrd MAD sur la maturité du 2 ans.

#### MARCHÉ SECONDAIRE

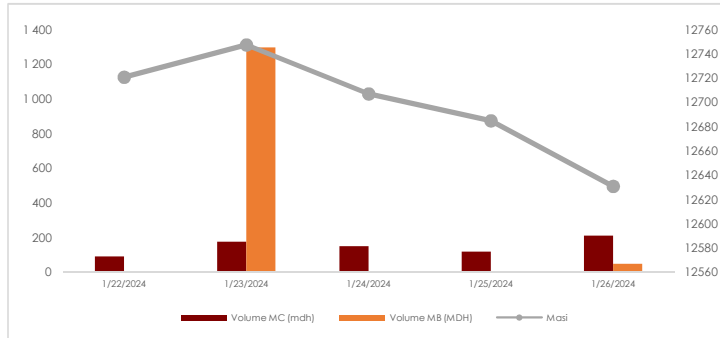


- Le MBI GLOBAL a affiché une performance hebdomadaire de -0,26%. Sa performance YTD ressort à 0,90%.

	13 s	26s	52s	2 ans	5 ans	10 ans	15 ans	20 ans	30 ans
26/01/2024	3,060%	3,089%	3,165%	3,296%	3,505%	3,762%	3,975%	4,344%	5,116%
Var hebdo pbs	10	8	8	9	9	11	8	-7	-3
Var ytd pbs	10	1	10	32	56	54	52	80	166

### MARCHÉ ACTIONS

#### EVOLUTION HEBDOMADAIRE

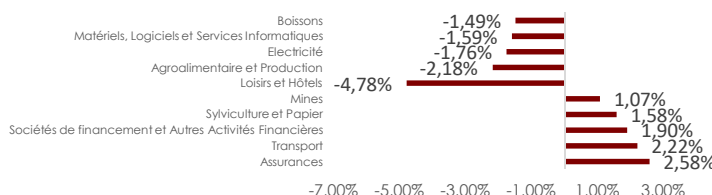


- Le MASI a clôturé la semaine en baisse à 12 630 points sur un volume global de 2,095 Mrd MAD drainé en partie sur le marché central (0,745 Mrd MAD) et le reliquat sur le marché de blocs (1,35 Mrd MAD).

- Le secteur des assurances a progressé de +2,58% tandis que le secteur du transport a enregistré une variation positive de +2,22%. Du côté des baisses, le secteur des loisirs et hôtellerie a reculé de -4,78%.

- La capitalisation boursière s'est établie à 654 Mrd MAD soit une baisse de -0,30% ou 1,99 Mrd MAD de moins que la semaine précédente.

#### PALMARES DES VALEURS



PE 2024 <sup>e</sup>	RENDEMENT 2024 <sup>e</sup>
19,5x	2,90%

### OPCVM MONÉTAIRE

	VALEUR LIQUIDATIVE	PERFORMANCES	
		HEBDOMADAIRE	YTD
IRGAM MONETAIRE	149,8	0,01%	0,19%
80% TMP + 20% MBI CT		0,05%	0,23%

### OPCVM OBLIGATAIRE COURT TERME

	VALEUR LIQUIDATIVE	PERFORMANCES	
		HEBDOMADAIRE	YTD
IRGAM OBLIBANQUES	121,82	-0,01%	0,21%
IRGAM MONETAIRE PLUS	141,55	0,01%	0,22%
IRGAM SECURIPLUS	119,95	-0,01%	0,15%
MBI CT		0,02%	0,20%

### OPCVM OBLIGATAIRE MOYEN LONG TERME

	VALEUR LIQUIDATIVE	PERFORMANCES	
		HEBDOMADAIRE	YTD
IRGAM OBLIGATAIRE	148,92	-0,41%	1,69%
IRGAM OBLIRENDEMENT	116,43	-0,28%	0,84%
IRGAM SECURIBANCAIRES	113,75	-0,38%	0,92%
IRGAM OBLIGATAIRE PREMIUM	140,45	-0,28%	0,60%
IRGAM SECURIFINANCE	108,79	-0,31%	0,81%
IRGAM OBLIG INSTITUTIONS	115,21	-0,33%	0,37%
IRGAM OBLIG LONG TERM	103,93	-0,44%	0,81%
IRGAM OBLIG OPPORTUNITIES	97	-0,32%	0,71%
IRGAM SECUR RENDEMENT	104,07	-0,19%	1,43%
MBI MT		-0,14%	0,23%
MBI MLT		-0,45%	0,89%
MBI GLOBAL		-0,26%	0,92%

### OPCVM DIVERSIFIE

	VALEUR LIQUIDATIVE	PERFORMANCES	
		HEBDOMADAIRE	YTD
IRGAM ALLOCATION	195,68	-0,32%	3,02%
IRGAM BALANCE	96,72	-0,51%	2,56%
R-MIXT COUVERTURE	1068,2	-0,35%	2,17%
FCP IRGAM DISTRIEQUILIBRE	104,65	-0,06%	1,41%
75% MBI GLOBAL +25% MASI		-0,33%	2,31%
50% MBI GLOBAL +50% MASI		-0,35%	2,66%

### OPCVM ACTIONS

	VALEUR LIQUIDATIVE	PERFORMANCES	
		HEBDOMADAIRE	YTD
IRGAM ACTIONS	172,19	-0,67%	4,24%
IRGAM STRATEGIE	71,26	-0,54%	4,27%
FCP IRGAM DISTRIEQUITY	104,65	-0,06%	1,41%
MASI		-0,43%	4,45%