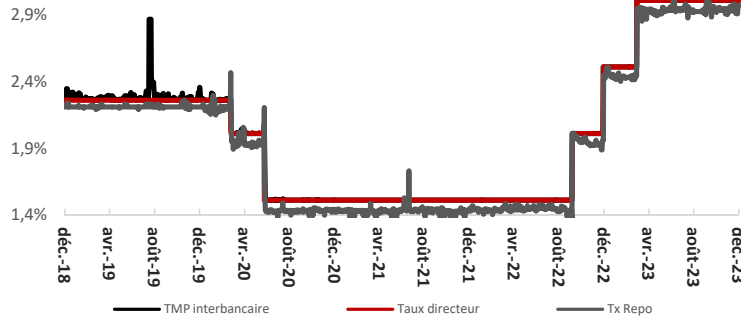


MARCHÉ MONÉTAIRE

EVOLUTION DES TAUX



Taux Directeur	3,00%
TMP	3,00%
MONIA	2,99%

- Le TMP s'est élevé à 3,00% et le taux MONIA à 2,99%

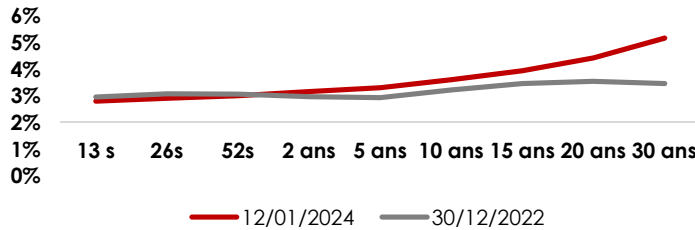
MARCHÉ OBLIGATAIRE

MARCHÉ PRIMAIRE

	VOLUME DEMANDÉ	VOLUME RETENU	TAUX
26 s	450,00	150,00	2,87%
52 s	150,00	-	-
5 ans	9 046,60	2 520,00	3,44%
15 ans	7 340,00	4 520,00	4,11%
TOTAL	16 986,60	7 190,00	
SATISFACTION	42%		

- Cette semaine le Trésor a effectué une levée de 7,19 M MAD sur les maturités des 26 semaines, 5 et 15 ans.

MARCHÉ SECONDAIRE

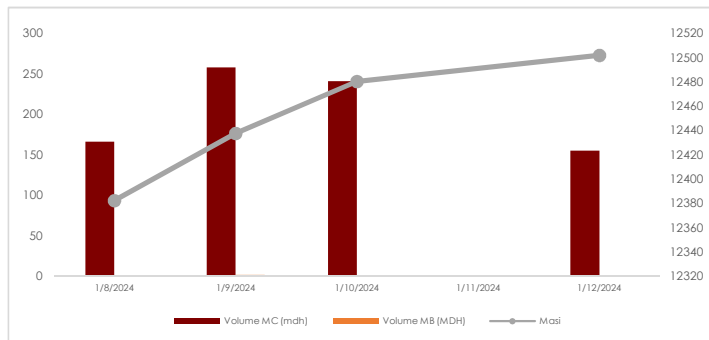


- Le MBI GLOBAL a affiché une performance hebdomadaire de 0,91%. Sa performance YTD ressort à 1,23%.

	13 s	26s	52s	2 ans	5 ans	10 ans	15 ans	20 ans	30 ans
12/01/2024	2,800%	2,914%	3,012%	3,165%	3,309%	3,611%	3,941%	4,426%	5,163%
Var hebdo pbs	0	2	-1	-6	-16	-20	-22	-12	-1
Var ytd pbs	-16	-16	-5	19	37	39	48	88	170

MARCHÉ ACTIONS

EVOLUTION HEBDOMADAIRE

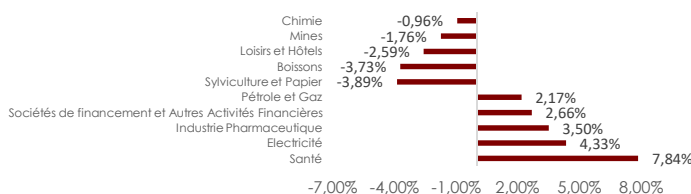


- Le MASI a clôturé la semaine en hausse à 12 501 points sur un volume global de 654,18 MMAD drainé en partie sur le marché central (653 MMAD) et le reliquat sur le marché de blocs (1,18 MMAD).

- Le secteur de la santé a progressé de +7,84% tandis que le secteur de l'électricité a enregistré une variation positive de +4,33%. Du côté des baisses, le secteur de la sylviculture et papier a reculé de -3,89%.

- La capitalisation boursière s'est établie à 647 Mrd MAD soit une hausse de +1,14% ou 7,29 Mrd MAD de plus que la semaine précédente.

PALMARES DES VALEURS



PE 2024 ^e	RENDEMENT 2024 ^e
19,3x	2,93%

OPCVM MONÉTAIRE

	VALEUR LIQUIDATIVE	PERFORMANCES	
		HEBDOMADAIRE	YTD
IRGAM MONETAIRE	149,74	0,06%	0,15%
80% TMP + 20% MBI CT		0,06%	0,13%

OPCVM OBLIGATAIRE COURT TERME

	VALEUR LIQUIDATIVE	PERFORMANCES	
		HEBDOMADAIRE	YTD
IRGAM OBLIBANQUES	121,82	0,10%	0,21%
IRGAM MONETAIRE PLUS	141,5	0,08%	0,18%
IRGAM SECURIPLUS	119,96	0,05%	0,16%
MBI CT		0,06%	0,16%

OPCVM OBLIGATAIRE MOYEN LONG TERME

	VALEUR LIQUIDATIVE	PERFORMANCES	
		HEBDOMADAIRE	YTD
IRGAM OBLIGATAIRE	149,31	1,50%	1,96%
IRGAM OBLIRENDEMENT	116,86	0,89%	1,21%
IRGAM SECURIBANCAIRES	114,37	1,08%	1,47%
IRGAM OBLIGATAIRE PREMIUM	141,11	0,75%	1,07%
IRGAM SECURIFINANCE	109,03	0,78%	1,03%
IRGAM OBLIG INSTITUTIONS	115,81	0,64%	0,89%
IRGAM OBLIG LONG TERM	104,69	1,12%	1,54%
IRGAM OBLIG OPPORTUNITIES	97,38	0,83%	1,10%
IRGAM SECUR RENDEMENT	104,3	1,17%	1,66%
MBI MT		0,28%	0,46%
MBI MLT		1,22%	1,76%
MBI GLOBAL		0,91%	1,26%

OPCVM DIVERSIFIE

	VALEUR LIQUIDATIVE	PERFORMANCES	
		HEBDOMADAIRE	YTD
IRGAM ALLOCATION	194,84	1,47%	2,57%
IRGAM BALANCE	96,63	1,17%	2,46%
R-MIXT COUVERTURE	1068,18	1,31%	2,17%
FCP IRGAM DISTRIEQUILIBRE	104,23	0,39%	1,15%
75% MBI GLOBAL +25% MASI		0,98%	2,10%
50% MBI GLOBAL +50% MASI		0,99%	2,30%

OPCVM ACTIONS

	VALEUR LIQUIDATIVE	PERFORMANCES	
		HEBDOMADAIRE	YTD
IRGAM ACTIONS	170,47	1,04%	3,20%
IRGAM STRATEGIE	70,63	1,16%	3,35%
FCP IRGAM DISTRIEQUITY	104,23	0,39%	1,15%
MASI		1,07%	3,38%