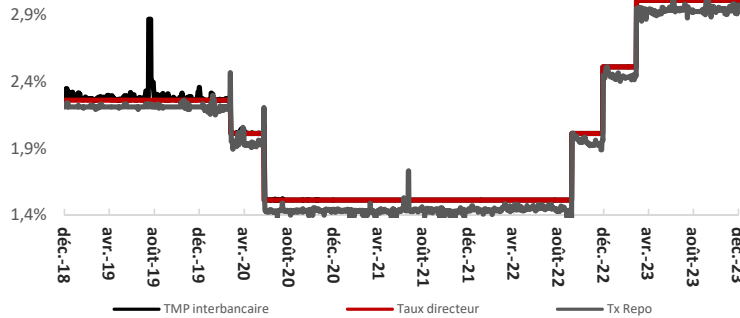


MARCHÉ MONÉTAIRE

EVOLUTION DES TAUX



Taux Directeur	3,00%
TMP	3,00%
MONIA	2,99%

- Le TMP s'est élevé à 3,00% et le taux MONIA à 2,99%

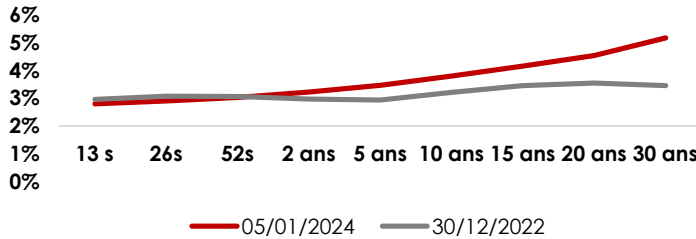
MARCHÉ OBLIGATAIRE

MARCHÉ PRIMAIRE

	VOLUME DEMANDÉ	VOLUME RETENU	TAUX
13 s	350	100	2,90%
52 s	300	100	3,13%
2 ans	1640	800	3,27%
TOTAL	2290	1000	
SATISFACTION		44%	

- Cette semaine le Trésor a effectué une levée de 1 MMAD sur les maturités des 13, 52 et 2 ans.

MARCHÉ SECONDAIRE

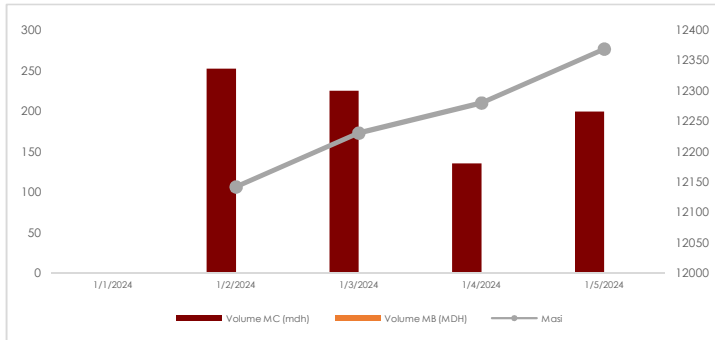


- Le MBI GLOBAL a affiché une performance hebdomadaire de 0,34%. Sa performance YTD ressort à 0,32%.

	13 s	26s	52s	2 ans	5 ans	10 ans	15 ans	20 ans	30 ans
05/01/2024	2,800%	2,899%	3,027%	3,222%	3,471%	3,806%	4,163%	4,543%	5,170%
Var hebdo pbs	-18	-10	-6	-5	-7	-6	-5	-3	1
Var ytd pbs	-16	-18	-4	25	53	59	71	100	171

MARCHÉ ACTIONS

EVOLUTION HEBDOMADAIRE

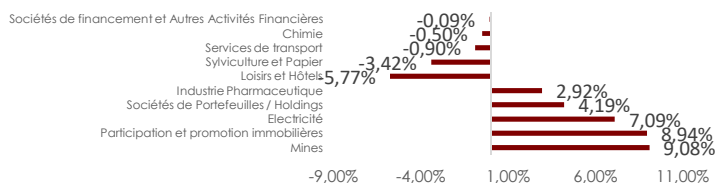


- Le MASI a clôturé la semaine en hausse à 12 368 points sur un volume global de 812,28 MMAD drainé en partie sur le marché central (812 MMAD) et le reliquat sur le marché de blocs (0,28 MMAD).

- Le secteur des mines a progressé de +9,08% tandis que le secteur de la participation immobilière a progressé de +8,94%. Du côté des baisses, le secteur des loisirs et hôtellerie a reculé de -5,77%.

- La capitalisation boursière s'est établie à 640 Mrd MAD soit une hausse de +0,49% ou 2,33 Mrd MAD de plus que la semaine précédente.

PALMARES DES VALEURS



PE 2024 ^e	RENDEMENT 2024 ^e
19,1x	2,97%

OPCVM MONÉTAIRE

	VALEUR LIQUIDATIVE	PERFORMANCES	
		HEBDOMADAIRE	YTD
IRGAM MONETAIRE	149,65	0,09%	0,09%
80% TMP + 20% MBI CT		0,07%	0,07%

OPCVM OBLIGATAIRE COURT TERME

	VALEUR LIQUIDATIVE	PERFORMANCES	
		HEBDOMADAIRE	YTD
IRGAM OBLIBANQUES	121,7	0,11%	0,11%
IRGAM MONETAIRE PLUS	141,38	0,10%	0,10%
IRGAM SECURIPLUS	119,9	0,11%	0,11%
MBI CT		0,10%	0,10%

OPCVM OBLIGATAIRE MOYEN LONG TERME

	VALEUR LIQUIDATIVE	PERFORMANCES	
		HEBDOMADAIRE	YTD
IRGAM OBLIGATAIRE	147,1	0,45%	0,45%
IRGAM OBLIRENEMENT	115,83	0,32%	0,32%
IRGAM SECURIBANCAIRES	113,15	0,39%	0,39%
IRGAM OBLIGATAIRE PREMIUM	140,06	0,32%	0,32%
IRGAM SECURIFINANCE	108,19	0,25%	0,25%
IRGAM OBLIG INSTITUTIONS	115,07	0,24%	0,24%
IRGAM OBLIG LONG TERM	103,53	0,42%	0,42%
IRGAM OBLIG OPPORTUNITIES	96,58	0,27%	0,27%
IRGAM SECUR RENDEMENT	103,09	0,48%	0,48%
MBI MT		0,18%	0,18%
MBI MLT		0,53%	0,53%
MBI GLOBAL		0,34%	0,34%

OPCVM DIVERSIFIE

	VALEUR LIQUIDATIVE	PERFORMANCES	
		HEBDOMADAIRE	YTD
IRGAM ALLOCATION	192,02	1,09%	1,09%
IRGAM BALANCE	95,51	1,27%	1,27%
R-MIXT COUVERTURE	1054,37	0,85%	0,85%
FCP IRGAM DISTRIEQUILIBRE	103,34	0,75%	0,75%
75% MBI GLOBAL +25% MASI		1,11%	1,11%
50% MBI GLOBAL +50% MASI		1,30%	1,30%

OPCVM ACTIONS

	VALEUR LIQUIDATIVE	PERFORMANCES	
		HEBDOMADAIRE	YTD
IRGAM ACTIONS	168,71	2,13%	2,13%
IRGAM STRATEGIE	69,82	2,17%	2,17%
FCP IRGAM DISTRIEQUITY	103,34	0,75%	0,75%
MASI		2,28%	2,28%