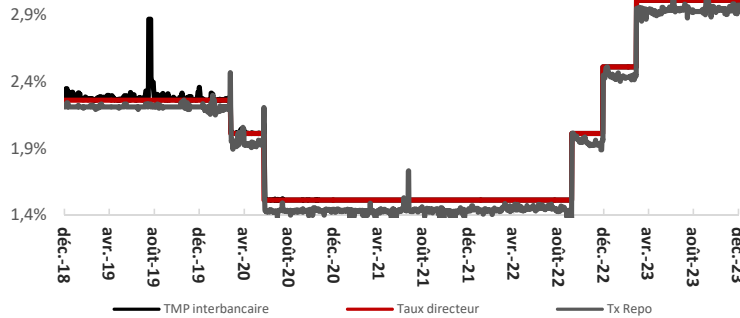


MARCHÉ MONÉTAIRE

EVOLUTION DES TAUX



Taux Directeur	3,00%
TMP	3,00%
MONIA	2,99%

- Le TMP s'est élevé à 3,00% et le taux MONIA à 2,99%

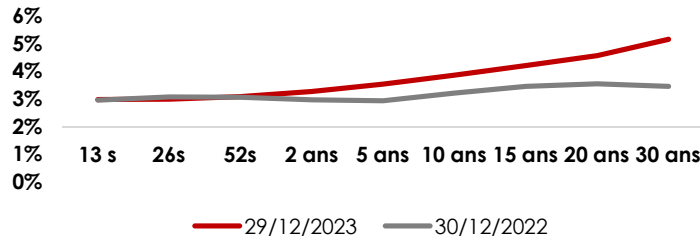
MARCHÉ OBLIGATAIRE

MARCHÉ PRIMAIRE

	VOLUME DEMANDÉ	VOLUME RETENU	TAUX
26 s	200,00	-	-
2 ans	5017	500	3,28%
10 ans	7686	4500	3,91%
20 ans	1423	965	4,61%
30 ans	1856	1260	5,16%
TOTAL	16182	7225	
SATISFACTION		45%	

- Cette semaine le Trésor a effectué une levée de 7,22 MMAD sur les maturités des 2, 10, 20 et 30 ans.

MARCHÉ SECONDAIRE

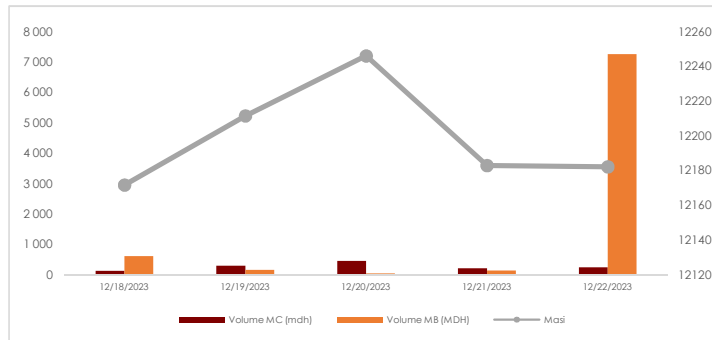


- Le MBI GLOBAL a affiché une performance hebdomadaire de 0,07%. Sa performance YTD ressort à 1,29%.

	13 s	26s	52s	2 ans	5 ans	10 ans	15 ans	20 ans	30 ans
29/12/2023	2,980%	2,994%	3,090%	3,268%	3,536%	3,866%	4,216%	4,568%	5,158%
Var hebdo pbs	1	1	2	3	1	-2	4	-5	4
Var ytd pbs	2	-8	3	29	59	65	76	102	170

MARCHÉ ACTIONS

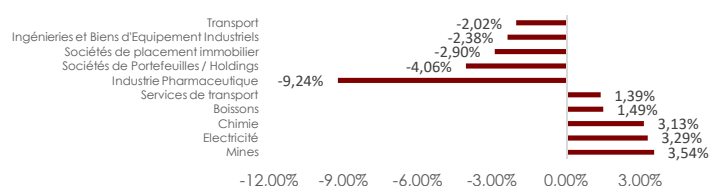
EVOLUTION HEBDOMADAIRE



- Le MASI a clôturé la semaine en baisse à 12 092 points sur un volume global de 6,11 Mrd MAD drainé en partie sur le marché central (2,45 Mrd MAD) et le reliquat sur le marché de blocs (3,66 Mrd MAD).

- Le secteur des mines a progressé de +3,54% tandis que le secteur de l'électricité a progressé de +3,29%. Du côté des baisses, le secteur de l'industrie pharmaceutique a reculé de -9,24%.

PALMARES DES VALEURS



PE 2023 ^e	RENDEMENT 2023 ^e
20,0x	36,09%

OPCVM MONÉTAIRE

	VALEUR LIQUIDATIVE	PERFORMANCES	
		HEBDOMADAIRE	YTD
IRGAM MONETAIRE	149,51	0,05%	3,17%
80% TMP + 20% MBI CT		0,06%	3,05%

OPCVM OBLIGATAIRE COURT TERME

	VALEUR LIQUIDATIVE	PERFORMANCES	
		HEBDOMADAIRE	YTD
IRGAM OBLIBANQUES	121,57	0,05%	3,27%
IRGAM MONETAIRE PLUS	141,24	0,04%	3,30%
IRGAM SECURIPUS	119,77	0,04%	3,35%
MBI CT		0,05%	3,39%

OPCVM OBLIGATAIRE MOYEN LONG TERME

	VALEUR LIQUIDATIVE	PERFORMANCES	
		HEBDOMADAIRE	YTD
IRGAM OBLIGATAIRE	146,44	0,03%	-7,20%
IRGAM OBLIRENDEMENT	115,46	0,07%	-0,12%
IRGAM SECURIBANCAIRES	112,71	0,03%	-0,68%
IRGAM OBLIGATAIRE PREMIUM	139,61	0,04%	0,69%
IRGAM SECURIFINANCE	107,92	-0,04%	4,65%
IRGAM OBLIG INSTITUTIONS	114,79	0,03%	8,13%
IRGAM OBLIG LONG TERM	103,1	-0,01%	7,69%
IRGAM OBLIG OPPORTUNITIES	96,32	0,04%	-1,69%
IRGAM SECUR RENDEMENT	102,6	0,01%	0,69%
MBI MT		0,03%	2,89%
MBI MLT		0,13%	0,88%
MBI GLOBAL		0,07%	1,30%

OPCVM DIVERSIFIE

	VALEUR LIQUIDATIVE	PERFORMANCES	
		HEBDOMADAIRE	YTD
IRGAM ALLOCATION	189,95	-0,20%	4,82%
IRGAM BALANCE	94,31	-0,42%	1,74%
R-MIXT COUVERTURE	1045,47	-0,12%	4,64%
FCP IRGAM DISTRIEQUILIBRE	101,94	-0,33%	0,91%
75% MBI GLOBAL +25% MASI		-0,25%	6,78%
50% MBI GLOBAL +50% MASI		-0,33%	6,66%

OPCVM ACTIONS

	VALEUR LIQUIDATIVE	PERFORMANCES	
		HEBDOMADAIRE	YTD
IRGAM ACTIONS	165,19	-0,83%	8,61%
IRGAM STRATEGIE	68,34	-0,55%	13,11%
FCP IRGAM DISTRIEQUITY	101,94	-0,33%	0,91%
MASI		-0,73%	12,80%