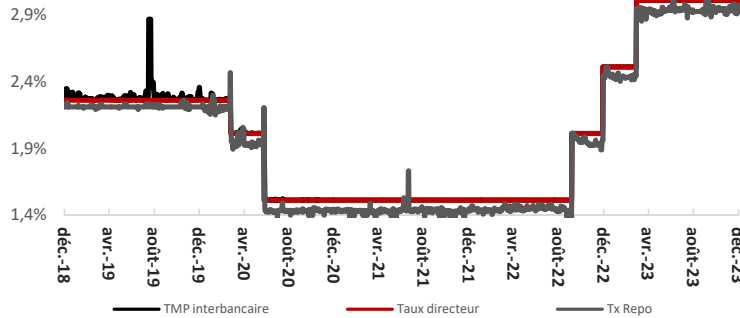


### MARCHÉ MONÉTAIRE

#### EVOLUTION DES TAUX



Taux Directeur	3,00%
TMP	3,00%
MONIA	2,96%

- Le TMP s'est élevé à 3,00% et le taux MONIA à 2,96%

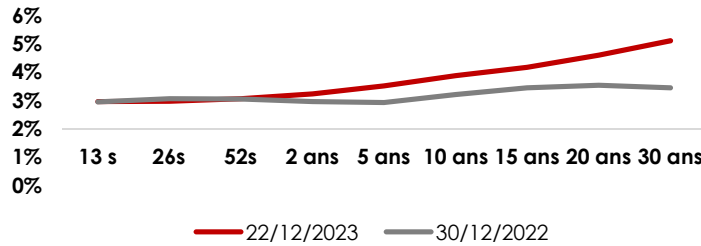
### MARCHÉ OBLIGATAIRE

#### MARCHÉ PRIMAIRE

	VOLUME DEMANDÉ	VOLUME RETENU	TAUX
13 s	200	-	-
52 s	100	-	-
2 ans	3450	-	-
TOTAL	3750	0	-
SATISFACTION	0%		

- Cette semaine le Trésor n'a effectué aucune levée.

#### MARCHÉ SECONDAIRE

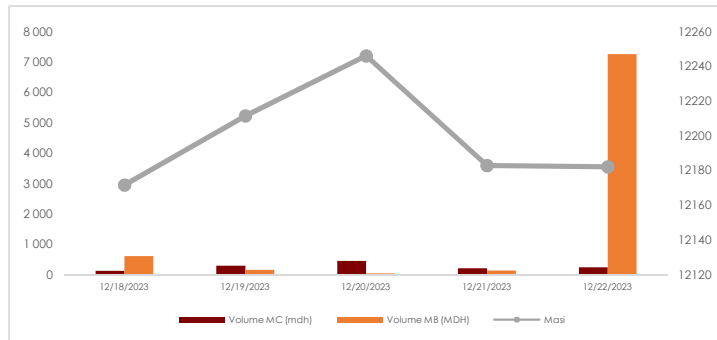


- Le MBI GLOBAL a affiché une performance hebdomadaire de 0,41%. Sa performance YTD ressort à 1,22%.

	13 s	26s	52s	2 ans	5 ans	10 ans	15 ans	20 ans	30 ans
22/12/2023	2,970%	2,981%	3,069%	3,238%	3,531%	3,884%	4,181%	4,617%	5,120%
Var hebdo pbs	3	0	-1	-1	0	-5	-9	-5	-15
Var ytd pbs	1	-9	0	26	59	67	72	107	166

### MARCHÉ ACTIONS

#### EVOLUTION HEBDOMADAIRE

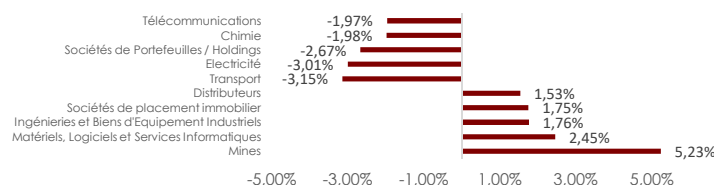


- Le MASI a clôturé la semaine en hausse à 12 182 points sur un volume global de 9,45 Mrd MAD drainé en partie sur le marché central (1,28 Mrd MAD) et le reliquat sur le marché de blocs (8,17 Mrd MAD).

- Le secteur des mines a progressé de +5,23% tandis que le secteur des matériels, logiciels et services informatiques a progressé de +2,45%. Du côté des baisses, le secteur du transport a reculé de -3,15%.

- La capitalisation boursière s'est établie à 629 Mrd MAD soit une hausse de +0,83% ou 5,18 Mrd MAD de plus que la semaine précédente.

#### PALMARES DES VALEURS



PE 2023 <sup>e</sup>	RENDEMENT 2023 <sup>e</sup>
20,1x	36,09%

### OPCVM MONÉTAIRE

	VALEUR LIQUIDATIVE	PERFORMANCES	
		HEBDOMADAIRE	YTD
IRGAM MONETAIRE	149,44	0,10%	3,12%
80% TMP + 20% MBI CT		0,06%	2,99%

### OPCVM OBLIGATAIRE COURT TERME

	VALEUR LIQUIDATIVE	PERFORMANCES	
		HEBDOMADAIRE	YTD
IRGAM OBLIBANQUES	121,51	0,07%	3,22%
IRGAM MONETAIRE PLUS	141,18	0,09%	3,25%
IRGAM SECURIPLUS	119,72	0,05%	3,30%
MBI CT		0,06%	3,34%

### OPCVM OBLIGATAIRE MOYEN LONG TERME

	VALEUR LIQUIDATIVE	PERFORMANCES	
		HEBDOMADAIRE	YTD
IRGAM OBLIGATAIRE	146,39	0,49%	-7,24%
IRGAM OBLIRENDEMENT	115,38	0,42%	-0,19%
IRGAM SECURIBANCAIRES	112,68	0,38%	-0,70%
IRGAM OBLIGATAIRE PREMIUM	139,55	0,27%	0,64%
IRGAM SECURIFINANCE	107,96	6,49%	4,69%
IRGAM OBLIG INSTITUTIONS	114,75	4,57%	8,09%
IRGAM OBLIG LONG TERM	103,11	17,52%	7,70%
IRGAM OBLIG OPPORTUNITIES	96,28	0,25%	-1,74%
IRGAM SECUR RENDEMENT	102,59	0,56%	0,68%
MBI MT		0,10%	2,86%
MBI MLT		0,21%	0,75%
MBI GLOBAL		0,41%	1,23%

### OPCVM DIVERSIFIE

	VALEUR LIQUIDATIVE	PERFORMANCES	
		HEBDOMADAIRE	YTD
IRGAM ALLOCATION	190,33	0,78%	5,03%
IRGAM BALANCE	94,71	0,28%	2,17%
R-MIXT COUVERTURE	1046,75	0,29%	4,77%
FCP IRGAM DISTRIEQUILIBRE	102,71	-0,24%	1,24%
75% MBI GLOBAL +25% MASI		0,43%	7,04%
50% MBI GLOBAL +50% MASI		0,43%	7,01%

### OPCVM ACTIONS

	VALEUR LIQUIDATIVE	PERFORMANCES	
		HEBDOMADAIRE	YTD
IRGAM ACTIONS	166,57	-0,18%	9,51%
IRGAM STRATEGIE	68,72	-0,10%	13,74%
FCP IRGAM DISTRIEQUITY	102,71	-0,24%	1,24%
MASI		0,46%	13,64%