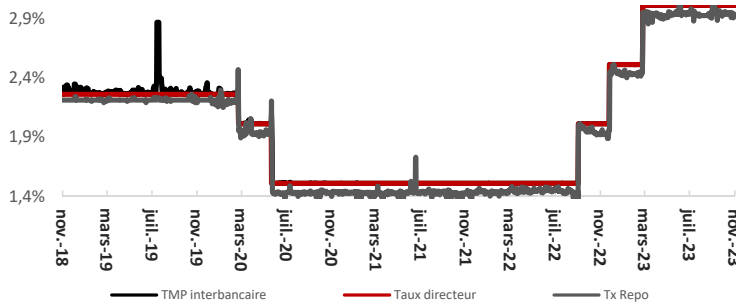


### MARCHÉ MONÉTAIRE

#### EVOLUTION DES TAUX



Taux Directeur	3,00%
TMP	3,00%
MONIA	2,92%

- Le TMP s'est élevé à 3,00% et le taux MONIA à 2,919%

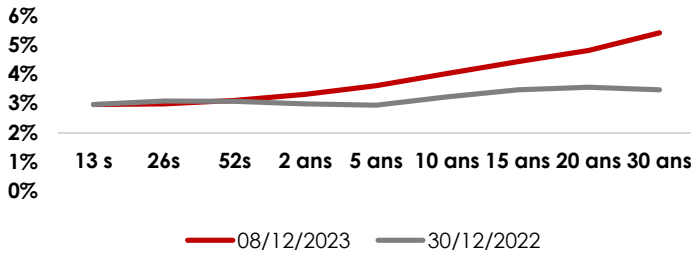
### MARCHÉ OBLIGATAIRE

#### MARCHÉ PRIMAIRE

	VOLUME DEMANDÉ	VOLUME RETENU	TAUX
13 s	450	-	-
52 s	250	-	-
2 ans	450	100	3,37%
TOTAL	1150	100	
SATISFACTION		9%	

- Cette semaine le Trésor a effectué une levée de 100 MMAD sur la maturité de 2 ans.

#### MARCHÉ SECONDAIRE

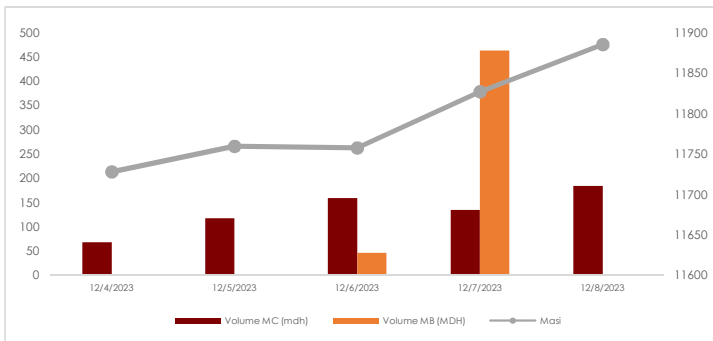


- Le MBI GLOBAL a affiché une performance hebdomadaire de 0,08%. Sa performance YTD ressort à 0,31%.

	13 s	26s	52s	2 ans	5 ans	10 ans	15 ans	20 ans	30 ans
08/12/2023	2,960%	2,976%	3,101%	3,307%	3,602%	4,017%	4,427%	4,812%	5,420%
Var hebdo pbs	0	1	1	1	0	0	0	-1	1
Var ytd pbs	0	-10	4	33	66	80	97	127	196

### MARCHÉ ACTIONS

#### EVOLUTION HEBDOMADAIRE

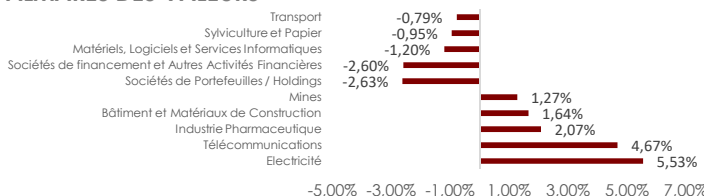


- Le MASI a clôturé la semaine en hausse à 11 885 points sur un volume global de 1,17 Mrd MAD drainé en partie sur le marché central (0,66 Mrd MAD) et le reliquat sur le marché de blocs (0,51 Mrd MAD).

- Le secteur de l'électricité a progressé de +5,53% tandis que le secteur des télécommunications a progressé de +4,67%. Du côté des baisses, le secteur des sociétés de portefeuilles / holdings a reculé de -2,63%.

- La capitalisation boursière s'est établie à 610 Mrd MAD soit une hausse de +1,41% ou 8,51 Mrd MAD de plus que la semaine précédente.

#### PALMARES DES VALEURS



PE 2023 <sup>e</sup>	RENDEMENT 2023 <sup>e</sup>
19,5x	3,59%

### OPCVM MONÉTAIRE

	VALEUR LIQUIDATIVE	PERFORMANCES	
		HEBDOMADAIRE	YTD
IRGAM MONETAIRE	149,2	0,04%	2,95%
80% TMP + 20% MBI CT		0,06%	2,87%

### OPCVM OBLIGATAIRE COURT TERME

	VALEUR LIQUIDATIVE	PERFORMANCES	
		HEBDOMADAIRE	YTD
IRGAM OBLIBANQUES	121,31	0,05%	3,05%
IRGAM MONETAIRE PLUS	140,9	0,04%	3,05%
IRGAM SECURIPLUS	119,57	0,05%	3,18%
MBI CT		0,06%	3,21%

### OPCVM OBLIGATAIRE MOYEN LONG TERME

	VALEUR LIQUIDATIVE	PERFORMANCES	
		HEBDOMADAIRE	YTD
IRGAM OBLIGATAIRE	145	0,08%	-8,12%
IRGAM OBLIRENDEMENT	114,36	0,07%	-1,07%
IRGAM SECURIBANCAIRES	111,69	0,06%	-1,58%
IRGAM OBLIGATAIRE PREMIUM	138,65	0,06%	-0,01%
IRGAM SECURIFINANCE	101,16	0,02%	-1,90%
IRGAM OBLIG INSTITUTIONS	109,44	0,05%	3,09%
IRGAM OBLIG LONG TERM	87,47	0,03%	-8,64%
IRGAM OBLIG OPPORTUNITIES	95,68	0,04%	-2,35%
IRGAM SECUR RENDEMENT	101,25	0,13%	-0,64%
MBI MT		0,07%	2,56%
MBI MLT		0,08%	0,04%
MBI GLOBAL		0,08%	0,32%

### OPCVM DIVERSIFIE

	VALEUR LIQUIDATIVE	PERFORMANCES	
		HEBDOMADAIRE	YTD
IRGAM ALLOCATION	186,52	0,59%	2,93%
IRGAM BALANCE	93,29	0,53%	0,64%
R-MIXT COUVERTURE	1034,18	0,37%	3,51%
FCP IRGAM DISTRIEQUILIBRE	101,28	0,67%	0,50%
75% MBI GLOBAL +25% MASI		0,51%	5,42%
50% MBI GLOBAL +50% MASI		0,61%	5,23%

### OPCVM ACTIONS

	VALEUR LIQUIDATIVE	PERFORMANCES	
		HEBDOMADAIRE	YTD
IRGAM ACTIONS	163,69	1,07%	7,62%
IRGAM STRATEGIE	68,68	1,22%	13,67%
FCP IRGAM DISTRIEQUITY	101,28	0,67%	0,50%
MASI		1,17%	10,87%