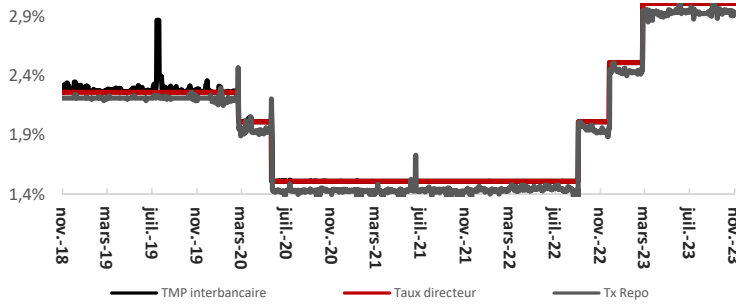


MARCHÉ MONÉTAIRE

EVOLUTION DES TAUX



Taux Directeur	3,00%
TMP	3,00%
MONIA	2,92%

- Le TMP s'est élevé à 3,00% et le taux MONIA à 2,919%

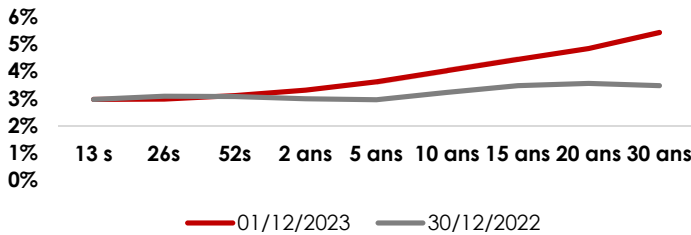
MARCHÉ OBLIGATAIRE

MARCHÉ PRIMAIRE

	VOLUME DEMANDÉ	VOLUME RETENU	TAUX
26 s	400	-	-
2 ans	680	-	-
10 ans	4274	3428	4,08%
20 ans	3140	2270	4,81%
TOTAL	8494	5698	-
SATISFACTION		67%	

- Cette semaine le Trésor a effectué une levée de 5,69 Mrd MAD sur les maturités des 10 et 20 ans.

MARCHÉ SECONDAIRE

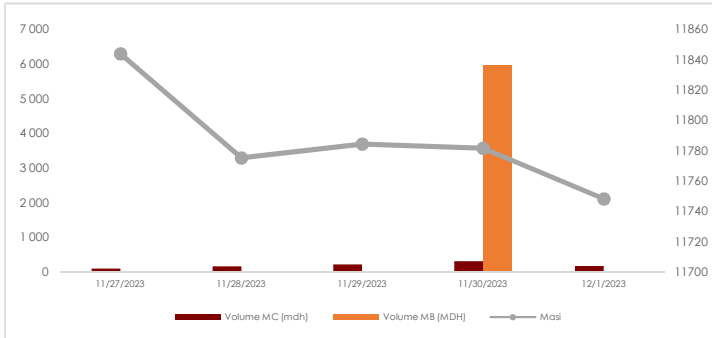


- Le MBI GLOBAL a affiché une performance hebdomadaire de 0,34%. Sa performance YTD ressort à 0,22%.

	13 s	26s	52s	2 ans	5 ans	10 ans	15 ans	20 ans	30 ans
01/12/2023	2,960%	2,970%	3,093%	3,298%	3,605%	4,015%	4,429%	4,824%	5,414%
Var hebdo pbs	0	1	-1	-3	-5	-4	-9	-7	1
Var ytd pbs	0	-11	3	32	66	80	97	128	196

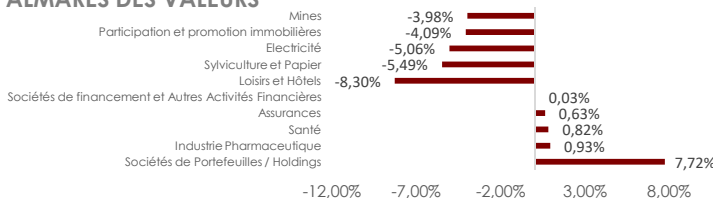
MARCHÉ ACTIONS

EVOLUTION HEBDOMADAIRE



- Le MASI a clôturé la semaine en hausse à 11 748 points sur un volume global de 6,91 Mrd MAD drainé en partie sur le marché central (0,95 Mrd MAD) et le reliquat sur le marché de blocs (5,96 Mrd MAD).
- Le secteur des sociétés de portefeuilles a progressé de +7,72% tandis que le secteur de l'industrie pharmaceutique a progressé de +0,93%. Du côté des baisses, le secteur des loisirs et hôtellerie a reculé de -8,30%.

PALMARES DES VALEURS



- La capitalisation boursière s'est établie à 602 Mrd MAD soit une baisse de -1,77% ou 10,8 Mrd MAD de moins que la semaine précédente.

PE 2023 ^e	RENDEMENT 2023 ^e
19,2x	3,64%

OPCVM MONÉTAIRE

	VALEUR LIQUIDATIVE	PERFORMANCES	
		HEBDOMADAIRE	YTD
IRGAM MONETAIRE	149,14	0,05%	2,91%
80% TMP + 20% MBI CT		0,06%	2,81%

OPCVM OBLIGATAIRE COURT TERME

	VALEUR LIQUIDATIVE	PERFORMANCES	
		HEBDOMADAIRE	YTD
IRGAM OBLIBANQUES	121,25	0,07%	3,00%
IRGAM MONETAIRE PLUS	140,84	0,07%	3,01%
IRGAM SECURIPLUS	119,51	0,05%	3,12%
MBI CT		0,06%	3,15%

OPCVM OBLIGATAIRE MOYEN LONG TERME

	VALEUR LIQUIDATIVE	PERFORMANCES	
		HEBDOMADAIRE	YTD
IRGAM OBLIGATAIRE	144,89	0,26%	-8,19%
IRGAM OBLIRENEMENT	114,28	0,27%	-1,14%
IRGAM SECURIBANCAIRES	111,62	0,37%	-1,64%
IRGAM OBLIGATAIRE PREMIUM	138,57	0,25%	-0,06%
IRGAM SECURIFINANCE	101,14	0,14%	-1,92%
IRGAM OBLIG INSTITUTIONS	109,39	0,21%	3,04%
IRGAM OBLIG LONG TERM	87,44	0,32%	-8,67%
IRGAM OBLIG OPPORTUNITIES	95,64	0,20%	-2,39%
IRGAM SECUR RENDEMENT	101,12	0,37%	-0,77%
MBI MT		0,14%	2,49%
MBI MLT		0,41%	-0,04%
MBI GLOBAL		0,34%	0,23%

OPCVM DIVERSIFIE

	VALEUR LIQUIDATIVE	PERFORMANCES	
		HEBDOMADAIRE	YTD
IRGAM ALLOCATION	185,42	-0,41%	2,32%
IRGAM BALANCE	92,8	-0,54%	0,11%
R-MIXT COUVERTURE	1030,32	-0,17%	3,12%
FCP IRGAM DISTRIEQUILIBRE	100,15	-0,55%	-0,17%
75% MBI GLOBAL +25% MASI		-0,49%	4,89%
50% MBI GLOBAL +50% MASI		-0,69%	4,59%

OPCVM ACTIONS

	VALEUR LIQUIDATIVE	PERFORMANCES	
		HEBDOMADAIRE	YTD
IRGAM ACTIONS	161,96	-1,62%	6,48%
IRGAM STRATEGIE	67,85	-1,68%	12,30%
FCP IRGAM DISTRIEQUITY	100,15	-0,55%	-0,17%
MASI		-1,75%	9,59%