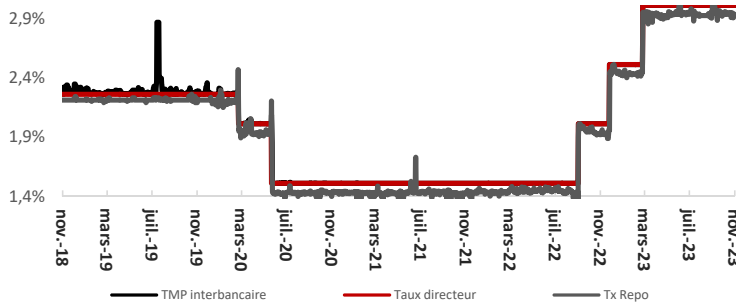


MARCHÉ MONÉTAIRE

EVOLUTION DES TAUX



Taux Directeur	3,00%
TMP	3,00%
MONIA	2,93%

- Le TMP s'est élevé à 3,00% et le taux MONIA à 2,93%

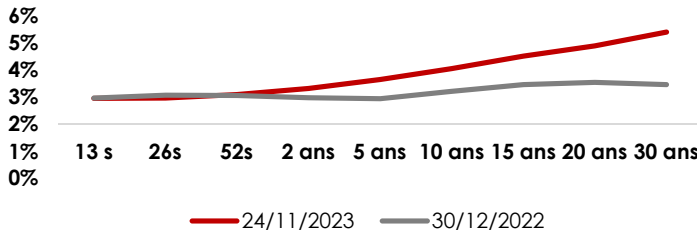
MARCHÉ OBLIGATAIRE

MARCHÉ PRIMAIRE

	VOLUME DEMANDÉ	VOLUME RETENU	TAUX
13 s	1906,5	150	2,88%
52 s	2220	400	3,16%
2 ans	1900	450	3,39%
TOTAL	6026,5	1000	
SATISFACTION		17%	

- Cette semaine le Trésor a effectué une levée de 1,00 Mrd MAD sur les maturités des 13, 52 semaines et 2 ans.

MARCHÉ SECONDAIRE

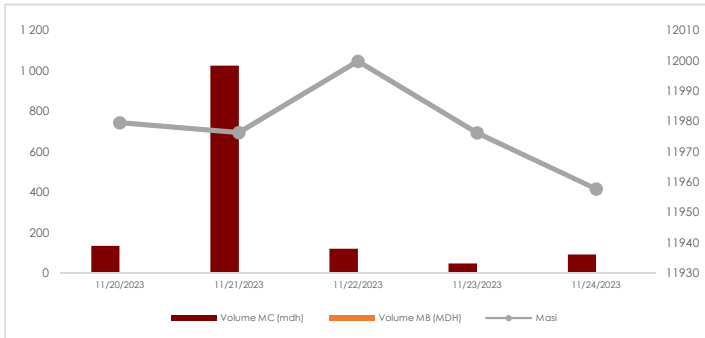


- Le MBI GLOBAL a affiché une performance hebdomadaire de 0,21%. Sa performance YTD ressort à -0,38%.

	13 s	26s	52s	2 ans	5 ans	10 ans	15 ans	20 ans	30 ans
24/11/2023	2,960%	2,964%	3,099%	3,325%	3,653%	4,058%	4,518%	4,893%	5,400%
Var hebdo pbs	1	-2	0	-1	-2	-9	-2	0	-1
Var ytd pbs	0	-11	3	35	71	84	106	135	194

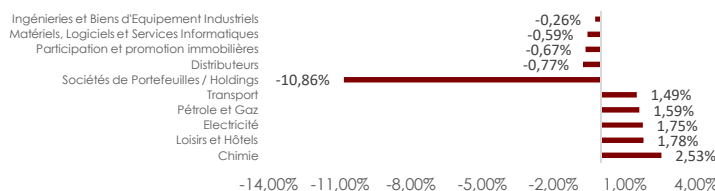
MARCHÉ ACTIONS

EVOLUTION HEBDOMADAIRE



- Le MASI a clôturé la semaine en hausse à 11 957 points sur un volume global de 1,419 Mrd MAD drainé en partie sur le marché central (1,415 Mrd MAD) et le reliquat sur le marché de blocs (0,004 Mrd MAD).
- Le secteur de la chimie a progressé de +2,53% tandis que le secteur des Loisirs et hôtellerie a progressé de +1,78%. Du côté des baisses, le secteur des sociétés de portefeuilles a reculé de -10,86%.

PALMARES DES VALEURS



- La capitalisation boursière s'est établie à 613 Mrd MAD soit une hausse de +0,14% ou 0,8 Mrd MAD de plus que la semaine précédente.

PE 2023 ^e	RENDEMENT 2023 ^e
19,6x	3,57%

OPCVM MONÉTAIRE

	VALEUR LIQUIDATIVE	PERFORMANCES	
		HEBDOMADAIRE	YTD
IRGAM MONETAIRE	149,06	0,05%	2,86%
80% TMP + 20% MBI CT		0,06%	2,75%

OPCVM OBLIGATAIRE COURT TERME

	VALEUR LIQUIDATIVE	PERFORMANCES	
		HEBDOMADAIRE	YTD
IRGAM OBLIBANQUES	121,16	0,07%	2,92%
IRGAM MONETAIRE PLUS	140,74	0,06%	2,93%
IRGAM SECURIPLUS	119,45	0,06%	3,07%
MBI CT		0,06%	3,09%

OPCVM OBLIGATAIRE MOYEN LONG TERME

	VALEUR LIQUIDATIVE	PERFORMANCES	
		HEBDOMADAIRE	YTD
IRGAM OBLIGATAIRE	144,52	0,33%	-8,42%
IRGAM OBLIRENDEMENT	113,97	0,22%	-1,41%
IRGAM SECURIBANCAIRES	111,21	0,31%	-2,00%
IRGAM OBLIGATAIRE PREMIUM	138,22	0,19%	-0,32%
IRGAM SECURIFINANCE	101	0,12%	-2,06%
IRGAM OBLIG INSTITUTIONS	109,16	0,24%	2,83%
IRGAM OBLIG LONG TERM	87,16	0,23%	-8,96%
IRGAM OBLIG OPPORTUNITIES	95,45	0,19%	-2,58%
IRGAM SECUR RENDEMENT	100,75	0,32%	-1,13%
MBI MT		0,08%	2,35%
MBI MLT		0,48%	-0,44%
MBI GLOBAL		0,27%	-0,11%

OPCVM DIVERSIFIE

	VALEUR LIQUIDATIVE	PERFORMANCES	
		HEBDOMADAIRE	YTD
IRGAM ALLOCATION	186,19	0,26%	2,75%
IRGAM BALANCE	93,3	0,13%	0,65%
R-MIXT COUVERTURE	1032,12	0,29%	3,30%
FCP IRGAM DISTRIEQUILIBRE	101,49	-0,16%	0,38%
75% MBI GLOBAL +25% MASI		0,20%	5,41%
50% MBI GLOBAL +50% MASI		0,18%	5,32%

OPCVM ACTIONS

	VALEUR LIQUIDATIVE	PERFORMANCES	
		HEBDOMADAIRE	YTD
IRGAM ACTIONS	164,62	-0,06%	8,23%
IRGAM STRATEGIE	69,01	0,09%	14,22%
FCP IRGAM DISTRIEQUITY	101,49	-0,16%	0,38%
MASI		0,08%	11,54%