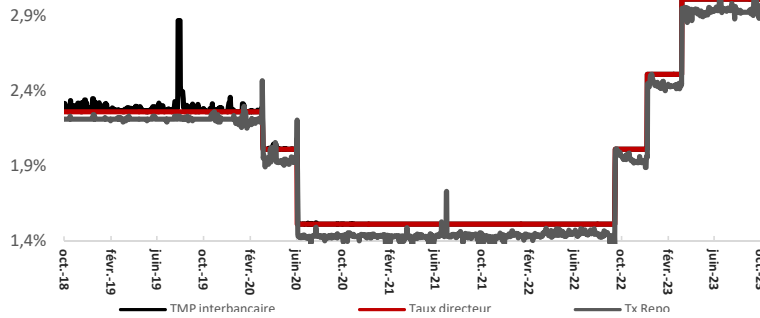


### MARCHÉ MONÉTAIRE

#### EVOLUTION DES TAUX



Taux Directeur	3,00%
TMP	3,00%
MONIA	2,93%

- Le TMP s'est élevé à 3,00% et le taux MONIA à 2,93%

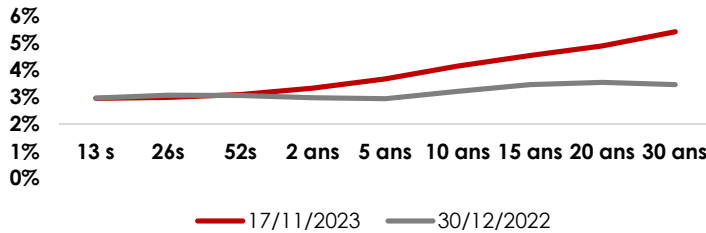
### MARCHÉ OBLIGATAIRE

#### MARCHÉ PRIMAIRE

	VOLUME DEMANDÉ	VOLUME RETENU	TAUX
26 s	400,00	-	-
52 s	500,00	-	-
5 ans	4 193,00	600,00	3,68%
15 ans	2 145,00	400,00	4,60%
TOTAL	7 238,00	1 000,00	
SATISFACTION		14%	

- Cette semaine le Trésor a effectué une levée de 1,00 Mrd MAD sur les maturités des 5 et 15 ans.

#### MARCHÉ SECONDAIRE

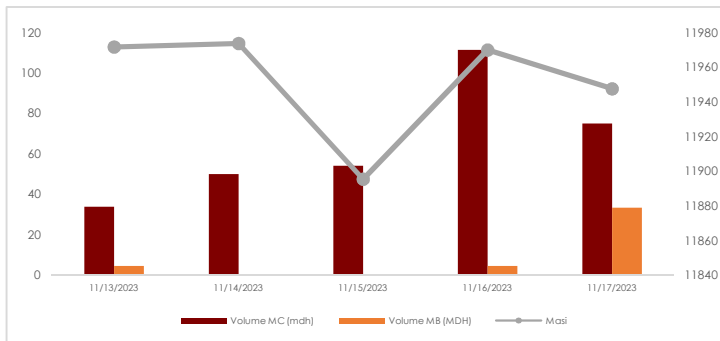


- Le MBI GLOBAL a affiché une performance hebdomadaire de 0,21%. Sa performance YTD ressort à -0,38%.

	13 s	26s	52s	2 ans	5 ans	10 ans	15 ans	20 ans	30 ans
17/11/2023	2,950%	2,986%	3,098%	3,331%	3,676%	4,151%	4,540%	4,895%	5,411%
Var hebdo pbs	2	0	-2	-4	-5	-2	-4	0	0
Var ytd pbs	-1	-9	3	35	73	93	108	135	195

### MARCHÉ ACTIONS

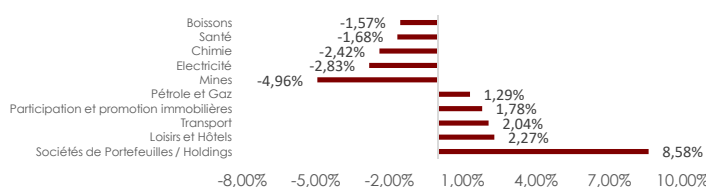
#### EVOLUTION HEBDOMADAIRE



- Le MASI a clôturé la semaine en baisse à 11 947 points sur un volume global de 367 Mrd MAD drainé en partie sur le marché central (324 Mrd MAD) et le reliquat sur le marché de blocs (43 Mrd MAD).

- Le secteur des sociétés de portefeuilles/ holdings a progressé de +8,58% tandis que le secteur des Loisirs et hôtellerie a progressé de +2,27%. Du côté des baisses, le secteur des mines a reculé de -4,96%.

#### PALMARES DES VALEURS



PE 2023 <sup>e</sup>	RENDEMENT 2023 <sup>e</sup>
19,6x	3,58%

### OPCVM MONÉTAIRE

	VALEUR LIQUIDATIVE	PERFORMANCES	
		HEBDOMADAIRE	YTD
IRGAM MONETAIRE	148,98	0,05%	2,80%
80% TMP + 20% MBI CT		0,06%	2,69%

### OPCVM OBLIGATAIRE COURT TERME

	VALEUR LIQUIDATIVE	PERFORMANCES	
		HEBDOMADAIRE	YTD
IRGAM OBLIBANQUES	121,08	0,08%	2,85%
IRGAM MONETAIRE PLUS	140,66	0,09%	2,87%
IRGAM SECURIPLUS	119,38	0,07%	3,01%
MBI CT		0,06%	3,03%

### OPCVM OBLIGATAIRE MOYEN LONG TERME

	VALEUR LIQUIDATIVE	PERFORMANCES	
		HEBDOMADAIRE	YTD
IRGAM OBLIGATAIRE	144,05	0,19%	-8,72%
IRGAM OBLIRENDEMENT	113,72	0,18%	-1,63%
IRGAM SECURIBANCAIRES	110,87	0,24%	-2,30%
IRGAM OBLIGATAIRE PREMIUM	137,96	0,20%	-0,50%
IRGAM SECURIFINANCE	100,88	0,08%	-2,17%
IRGAM OBLIG INSTITUTIONS	108,9	0,17%	2,58%
IRGAM OBLIG LONG TERM	86,96	0,28%	-9,17%
IRGAM OBLIG OPPORTUNITIES	95,27	0,16%	-2,77%
IRGAM SECUR RENDEMENT	100,43	0,23%	-1,44%
MBI MT		0,18%	2,26%
MBI MLT		0,29%	-0,92%
MBI GLOBAL		0,21%	-0,37%

### OPCVM DIVERSIFIE

	VALEUR LIQUIDATIVE	PERFORMANCES	
		HEBDOMADAIRE	YTD
IRGAM ALLOCATION	185,7	0,21%	2,48%
IRGAM BALANCE	93,18	0,05%	0,52%
R-MIXT COUVERTURE	1029,17	0,12%	3,01%
FCP IRGAM DISTRIEQUILIBRE	101,54	0,20%	0,54%
75% MBI GLOBAL +25% MASI		0,12%	5,20%
50% MBI GLOBAL +50% MASI		0,10%	5,13%

### OPCVM ACTIONS

	VALEUR LIQUIDATIVE	PERFORMANCES	
		HEBDOMADAIRE	YTD
IRGAM ACTIONS	164,72	-0,06%	8,30%
IRGAM STRATEGIE	68,95	-0,14%	14,12%
FCP IRGAM DISTRIEQUITY	101,54	0,20%	0,54%
MASI		-0,01%	11,45%