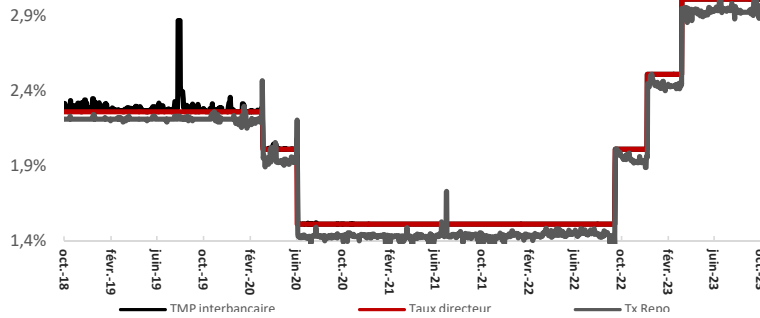


### MARCHÉ MONÉTAIRE

#### EVOLUTION DES TAUX



Taux Directeur	3,00%
TMP	3,00%
MONIA	2,93%

- Le TMP s'est élevé à 3,00% et le taux MONIA à 2,93%

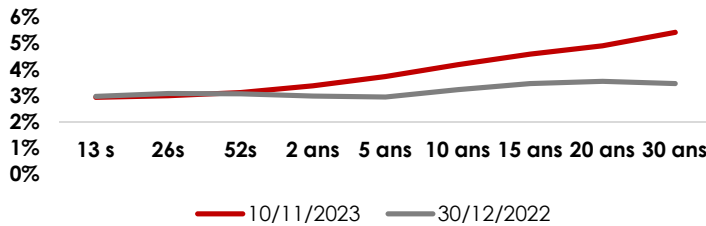
### MARCHÉ OBLIGATAIRE

#### MARCHÉ PRIMAIRE

	VOLUME DEMANDÉ	VOLUME RETENU	TAUX
13 s	780	-	-
52 s	1035	-	-
2 ans	1037,5	937,5	3,44%
TOTAL	2852,5	937,5	
SATISFACTION		33%	

- Cette semaine le Trésor a effectué une levée de 0,937 Mrd MAD sur la maturité du 2 ans.

#### MARCHÉ SECONDAIRE

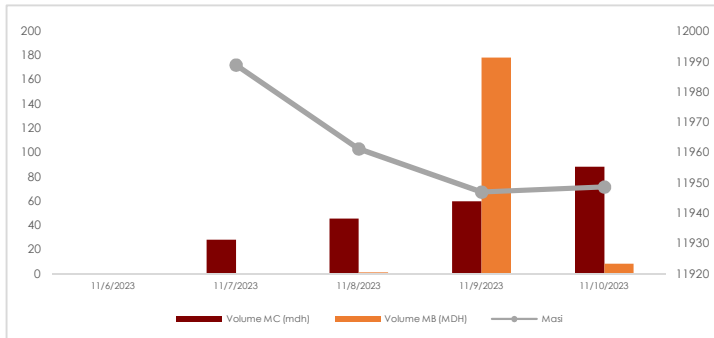


- Le MBI GLOBAL a affiché une performance hebdomadaire de 0,12%. Sa performance YTD ressort à -0,59%.

	13 s	26s	52s	2 ans	5 ans	10 ans	15 ans	20 ans	30 ans
10/11/2023	2,934%	2,990%	3,119%	3,372%	3,729%	4,172%	4,579%	4,894%	5,410%
Var hebdo pbs	-1	0	0	-2	-1	-1	0	0	1
Var ytd pbs	-3	-9	5	40	79	95	112	135	195

### MARCHÉ ACTIONS

#### EVOLUTION HEBDOMADAIRE

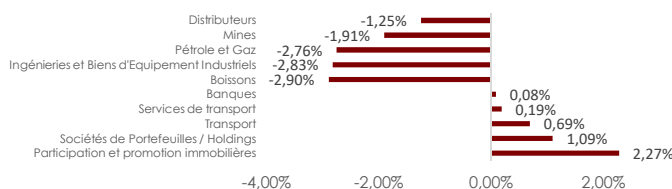


- Le MASI a clôturé la semaine en baisse à 11 948 points sur un volume global de 409 Mrd MAD drainé en partie sur le marché central (221 Mrd MAD) et le reliquat sur le marché de blocs (188 Mrd MAD).

- Le secteur de la participation et promotion immobilière a progressé de +2,27% tandis que le secteur des sociétés de portefeuilles a progressé de +1,09%. Du côté des baisses, le secteur des boissons a reculé de -2,90%.

- La capitalisation boursière s'est établie à 612 Mrd MAD soit une baisse de -0,30% ou 1,83 Mrd MAD de moins que la semaine précédente.

#### PALMARES DES VALEURS



PE 2023 <sup>e</sup>	RENDEMENT 2023 <sup>e</sup>
19,6x	3,58%

### OPCVM MONÉTAIRE

	VALEUR LIQUIDATIVE	PERFORMANCES	
		HEBDOMADAIRE	YTD
IRGAM MONETAIRE	148,9	0,05%	2,75%
80% TMP + 20% MBI CT		0,06%	2,63%

### OPCVM OBLIGATAIRE COURT TERME

	VALEUR LIQUIDATIVE	PERFORMANCES	
		HEBDOMADAIRE	YTD
IRGAM OBLIBANQUES	120,98	0,07%	2,77%
IRGAM MONETAIRE PLUS	140,54	0,07%	2,79%
IRGAM SECURIPLUS	119,3	0,06%	2,94%
MBI CT		0,06%	2,96%

### OPCVM OBLIGATAIRE MOYEN LONG TERME

	VALEUR LIQUIDATIVE	PERFORMANCES	
		HEBDOMADAIRE	YTD
IRGAM OBLIGATAIRE	143,78	0,10%	-8,89%
IRGAM OBLIRENEMENT	113,52	0,09%	-1,80%
IRGAM SECURIBANCAIRES	110,6	0,11%	-2,54%
IRGAM OBLIGATAIRE PREMIUM	137,69	0,09%	-0,70%
IRGAM SECURIFINANCE	100,8	0,04%	-2,25%
IRGAM OBLIG INSTITUTIONS	108,72	0,09%	2,41%
IRGAM OBLIG LONG TERM	86,72	0,09%	-9,42%
IRGAM OBLIG OPPORTUNITIES	95,12	0,08%	-2,92%
IRGAM SECUR RENDEMENT	100,2	0,11%	-1,67%
MBI MT		0,10%	2,07%
MBI MLT		0,16%	-1,20%
MBI GLOBAL		0,12%	-0,58%

### OPCVM DIVERSIFIE

	VALEUR LIQUIDATIVE	PERFORMANCES	
		HEBDOMADAIRE	YTD
IRGAM ALLOCATION	185,31	-0,09%	2,26%
IRGAM BALANCE	93,13	-0,09%	0,46%
R-MIXT COUVERTURE	1027,97	0,05%	2,89%
FCP IRGAM DISTRIEQUILIBRE	101,21	-0,14%	0,34%
75% MBI GLOBAL +25% MASI		-0,02%	5,07%
50% MBI GLOBAL +50% MASI		-0,06%	5,03%

### OPCVM ACTIONS

	VALEUR LIQUIDATIVE	PERFORMANCES	
		HEBDOMADAIRE	YTD
IRGAM ACTIONS	164,82	-0,34%	8,36%
IRGAM STRATEGIE	69,05	-0,22%	14,28%
FCP IRGAM DISTRIEQUITY	101,21	-0,14%	0,34%
MASI		-0,24%	11,46%