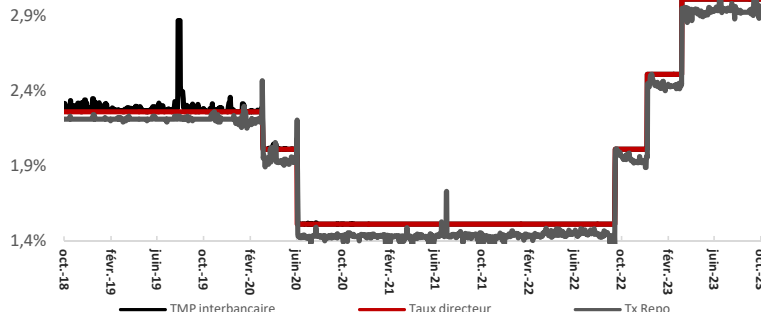


MARCHÉ MONÉTAIRE

EVOLUTION DES TAUX



Taux Directeur	3,00%
TMP	3,00%
MONIA	2,92%

- Le TMP s'est élevé à 3,00% et le taux MONIA à 2,92%

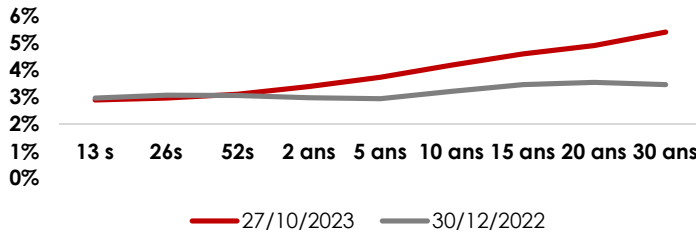
MARCHÉ OBLIGATAIRE

MARCHÉ PRIMAIRE

	VOLUME DEMANDÉ	VOLUME RETENU	TAUX
13 s	1200	100	2,90%
52 s	1090	240	3,29%
2 ans	1630	660	3,47%
TOTAL	3920	1000	
SATISFACTION		26%	

- Cette semaine le Trésor a effectué une levée de 2,50 Mrd MAD sur les maturités des 26, 52 semaines et 2 ans.

MARCHÉ SECONDAIRE

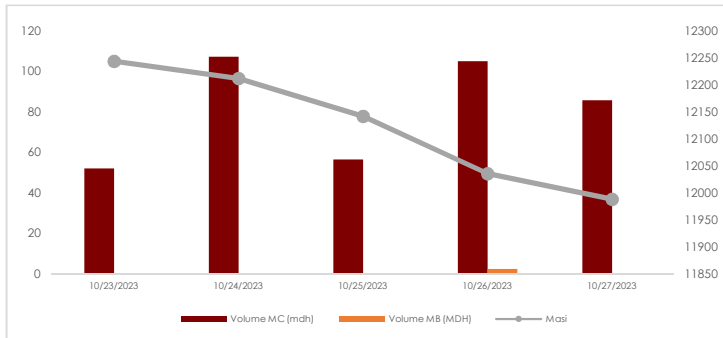


- Le MBI GLOBAL a affiché une performance hebdomadaire de 0,07%. Sa performance YTD ressort à -0,81%.

	13 s	26s	52s	2 ans	5 ans	10 ans	15 ans	20 ans	30 ans
20/10/2023	2,940%	3,001%	3,169%	3,439%	3,749%	4,158%	4,573%	4,898%	5,432%
Var hebdo pbs	1	-1	0	0	0	0	0	0	0
Var ytd pbs	-2	-7	10	46	81	94	112	135	197

MARCHÉ ACTIONS

EVOLUTION HEBDOMADAIRE

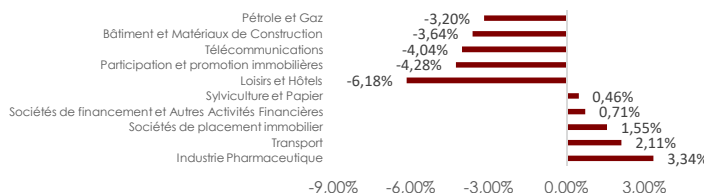


- Le MASI a clôturé la semaine en baisse à 11 988 points sur un volume global de 408 Mrd MAD drainé en partie sur le marché central (406 Mrd MAD) et le reliquat sur le marché de blocs (2 Mrd MAD).

- Le secteur de l'industrie pharmaceutique a progressé de +3,34% tandis que le secteur du transport a progressé de +2,11%. Du côté des baisses, le secteur des loisirs et hôtellerie a reculé de -6,18%.

- La capitalisation boursière s'est établie à 614 Mrd MAD soit une baisse de -2,00% ou 12,55 Mrd MAD de moins que la semaine précédente.

PALMARES DES VALEURS



PE 2023 ^e	RENDEMENT 2023 ^e
19,6x	3,56%

OPCVM MONÉTAIRE

	VALEUR LIQUIDATIVE	PERFORMANCES	
		HEBDOMADAIRE	YTD
IRGAM MONETAIRE	148,76	0,08%	2,65%
80% TMP + 20% MBI CT		0,06%	2,51%

OPCVM OBLIGATAIRE COURT TERME

	VALEUR LIQUIDATIVE	PERFORMANCES	
		HEBDOMADAIRE	YTD
IRGAM OBLIBANQUES	120,83	0,11%	2,64%
IRGAM MONETAIRE PLUS	140,37	0,10%	2,66%
IRGAM SECURIPUS	119,18	0,12%	2,84%
MBI CT		0,09%	2,85%

OPCVM OBLIGATAIRE MOYEN LONG TERME

	VALEUR LIQUIDATIVE	PERFORMANCES	
		HEBDOMADAIRE	YTD
IRGAM OBLIGATAIRE	143,51	-0,05%	-9,06%
IRGAM OBLIRENEMENT	113,35	0,04%	-1,95%
IRGAM SECURIBANCAIRES	110,37	0,03%	-2,74%
IRGAM OBLIGATAIRE PREMIUM	137,51	0,07%	-0,83%
IRGAM SECURIFINANCE	100,71	0,00%	-2,34%
IRGAM OBLIG INSTITUTIONS	108,57	0,03%	2,27%
IRGAM OBLIG LONG TERM	86,63	0,09%	-9,52%
IRGAM OBLIG OPPORTUNITIES	95,01	0,04%	-3,03%
IRGAM SECUR RENDEMENT	99,96	-0,01%	-1,90%
MBI MT		0,16%	1,91%
MBI MLT		0,05%	-1,45%
MBI GLOBAL		0,07%	-0,80%

OPCVM DIVERSIFIE

	VALEUR LIQUIDATIVE	PERFORMANCES	
		HEBDOMADAIRE	YTD
IRGAM ALLOCATION	185,41	-0,78%	2,32%
IRGAM BALANCE	93,21	-0,89%	0,55%
R-MIXT COUVERTURE	1027,15	-0,50%	2,80%
FCP IRGAM DISTRIEQUILIBRE	101,57	-0,99%	0,53%
75% MBI GLOBAL +25% MASI		-0,78%	5,07%
50% MBI GLOBAL +50% MASI		-0,98%	5,08%

OPCVM ACTIONS

	VALEUR LIQUIDATIVE	PERFORMANCES	
		HEBDOMADAIRE	YTD
IRGAM ACTIONS	165,6	-2,09%	8,88%
IRGAM STRATEGIE	69,25	-2,05%	14,61%
FCP IRGAM DISTRIEQUITY	101,57	-0,99%	0,53%
MASI		-2,03%	11,82%