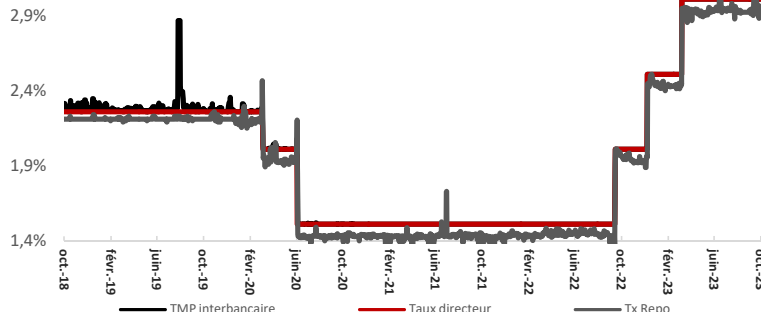


MARCHÉ MONÉTAIRE

EVOLUTION DES TAUX



Taux Directeur	3,00%
TMP	3,00%
MONIA	2,91%

- Le TMP s'est élevé à 3,00% et le taux MONIA à 2,91%

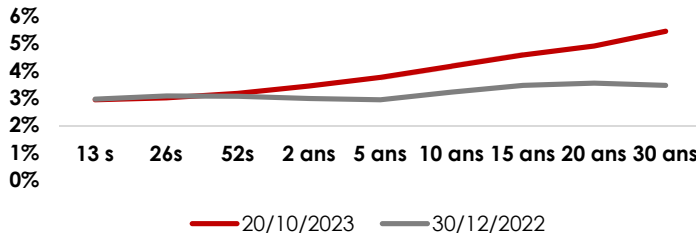
MARCHÉ OBLIGATAIRE

MARCHÉ PRIMAIRE

	VOLUME DEMANDÉ	VOLUME RETENU	TAUX
26 s	900	150	2,92%
52 s	2332,3	700	3,30%
2 ans	3123,3	1650	3,49%
TOTAL	6355,6	2500	
SATISFACTION		39%	

- Cette semaine le Trésor a effectué une levée de 2,50 Mrd MAD sur les maturités des 26, 52 semaines et 2 ans.

MARCHÉ SECONDAIRE

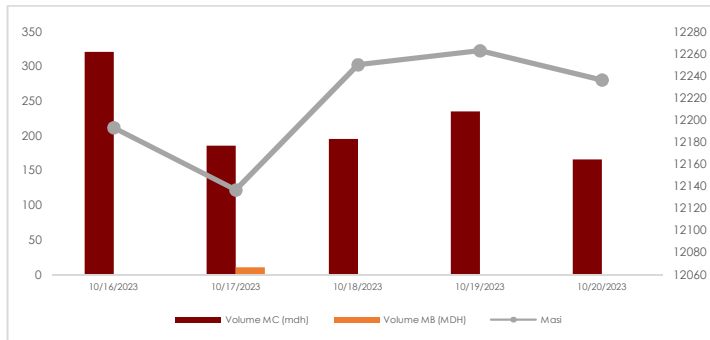


- Le MBI GLOBAL a affiché une performance hebdomadaire de 0,04%. Sa performance YTD ressort à -0,95%.

	13 s	26s	52s	2 ans	5 ans	10 ans	15 ans	20 ans	30 ans
20/10/2023	2,940%	3,001%	3,169%	3,439%	3,749%	4,158%	4,573%	4,898%	5,432%
Var hebdo pbs	1	-1	0	0	0	0	0	0	0
Var ytd pbs	-2	-7	10	46	81	94	112	135	197

MARCHÉ ACTIONS

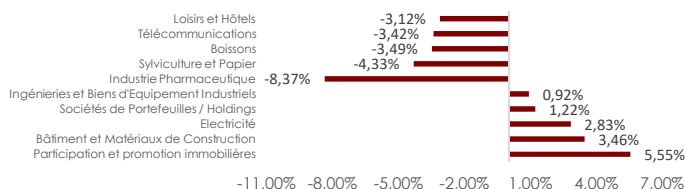
EVOLUTION HEBDOMADAIRE



- Le MASI a clôturé la semaine en baisse à 12 236 points sur un volume global de 1,11 Mrd MAD drainé en partie sur le marché central (1,1 Mrd MAD) et le reliquat sur le marché de blocs (0,01 Mrd MAD).

- Le secteur de la participation immobilière a progressé de +5,55% tandis que le secteur du bâtiment et matériaux de construction a progressé de +3,46%. Du côté des baisses, le secteur de l'industrie pharmaceutique a reculé de -8,37%.

PALMARES DES VALEURS



- La capitalisation boursière s'est établie à 627 Mrd MAD soit une baisse de -0,33% ou 2,05 Mrd MAD de moins que la semaine précédente.

PE 2023 ^e	RENDEMENT 2023 ^e
20,0x	3,49%

OPCVM MONÉTAIRE

	VALEUR LIQUIDATIVE	PERFORMANCES	
		HEBDOMADAIRE	YTD
IRGAM MONETAIRE	148,64	0,05%	2,57%
80% TMP + 20% MBI CT		0,07%	2,44%

OPCVM OBLIGATAIRE COURT TERME

	VALEUR LIQUIDATIVE	PERFORMANCES	
		HEBDOMADAIRE	YTD
IRGAM OBLIBANQUES	120,7	0,06%	2,53%
IRGAM MONETAIRE PLUS	140,23	0,06%	2,56%
IRGAM SECURIPLUS	119,04	0,06%	2,72%
MBI CT		0,07%	2,76%

OPCVM OBLIGATAIRE MOYEN LONG TERME

	VALEUR LIQUIDATIVE	PERFORMANCES	
		HEBDOMADAIRE	YTD
IRGAM OBLIGATAIRE	143,58	0,04%	-9,02%
IRGAM OBLIRENDEMENT	113,3	0,04%	-1,99%
IRGAM SECURIBANCAIRES	110,34	0,05%	-2,77%
IRGAM OBLIGATAIRE PREMIUM	137,42	0,04%	-0,89%
IRGAM SECURIFINANCE	100,71	0,02%	-2,34%
IRGAM OBLIG INSTITUTIONS	108,54	0,05%	2,24%
IRGAM OBLIG LONG TERM	86,55	0,03%	-9,60%
IRGAM OBLIG OPPORTUNITIES	94,97	0,04%	-3,07%
IRGAM SECUR RENDEMENT	99,97	0,08%	-1,89%
MBI MT		0,08%	1,76%
MBI MLT		0,08%	-1,50%
MBI GLOBAL		0,08%	-0,87%

OPCVM DIVERSIFIE

	VALEUR LIQUIDATIVE	PERFORMANCES	
		HEBDOMADAIRE	YTD
IRGAM ALLOCATION	186,86	-0,02%	3,12%
IRGAM BALANCE	94,05	0,03%	1,46%
R-MIXT COUVERTURE	1032,26	-0,01%	3,31%
FCP IRGAM DISTRIEQUILIBRE	103,43	-0,13%	1,54%
75% MBI GLOBAL +25% MASI		-0,06%	5,89%
50% MBI GLOBAL +50% MASI		-0,09%	6,12%

OPCVM ACTIONS

	VALEUR LIQUIDATIVE	PERFORMANCES	
		HEBDOMADAIRE	YTD
IRGAM ACTIONS	169,13	-0,04%	11,20%
IRGAM STRATEGIE	70,7	0,04%	17,01%
FCP IRGAM DISTRIEQUITY	103,43	-0,13%	1,54%
MASI		-0,27%	14,14%