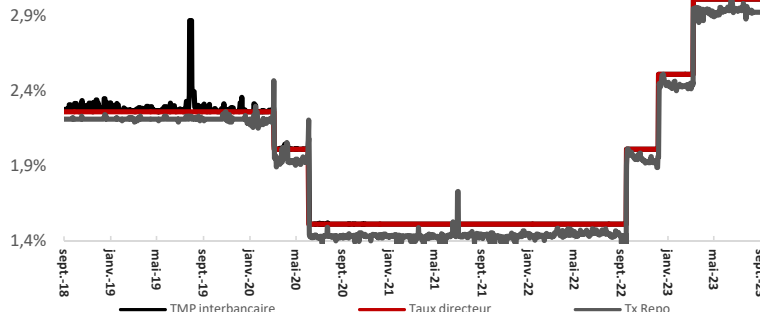


MARCHÉ MONÉTAIRE

EVOLUTION DES TAUX



Taux Directeur	3,00%
TMP	3,00%
MONIA	2,94%

- Le TMP s'est élevé à 3,00% et le taux MONIA à 2,94%

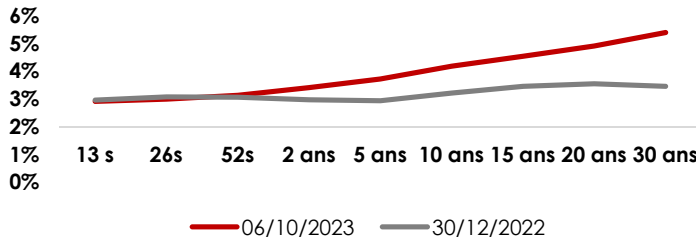
MARCHÉ OBLIGATAIRE

MARCHÉ PRIMAIRE

	VOLUME DEMANDÉ	VOLUME RETENU	TAUX
13 s	300	-	-
52 s	3233,1	1500	3,35%
2 ans	4080,4	1500	3,51%
TOTAL	7613,5	3000	
SATISFACTION		39%	

- Cette semaine le Trésor a effectué une levée de 3,00 Mrd MAD sur les maturités de 52 semaines et 2 ans.

MARCHÉ SECONDAIRE

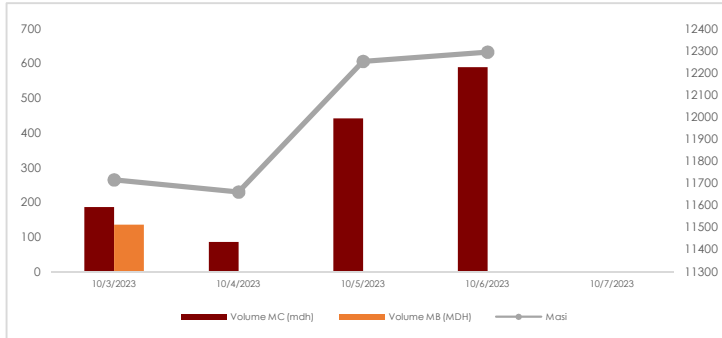


- Le MBI GLOBAL a affiché une performance hebdomadaire de +0,15%. Sa performance YTD ressort à -0,99%.

	13 s	26s	52s	2 ans	5 ans	10 ans	15 ans	20 ans	30 ans
06/10/2023	2,920%	2,993%	3,140%	3,407%	3,727%	4,184%	4,544%	4,907%	5,393%
Var hebdo pbs	-3	-3	-4	-7	-1	3	-3	1	-4
Var ytd pbs	-4	-8	8	43	79	97	109	136	193

MARCHÉ ACTIONS

EVOLUTION HEBDOMADAIRE

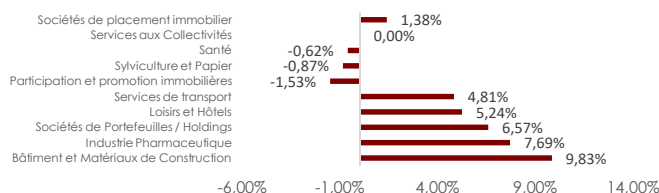


- Le MASI a clôturé la semaine en hausse à 12 294 points sur un volume global de 1,44 Mrd MAD drainé en partie sur le marché central (1,3 Mrd MAD) et le reliquat sur le marché de blocs (0,14 Mrd MAD).

- Le secteur des bâtiment et matériaux de construction a progressé de +9,83% tandis que le secteur de l'industrie pharmaceutique a progressé de +7,69%. Du côté des baisses, le secteur des mines a reculé de -3,23%.

- La capitalisation boursière s'est établie à 631 Mrd MAD soit une hausse de +0,77% ou 4,6 Mrd MAD de plus que la semaine précédente.

PALMARES DES VALEURS



PE 2023 ^e	RENDEMENT 2023 ^e
20,2x	3,47%

OPCVM MONÉTAIRE

	VALEUR LIQUIDATIVE	PERFORMANCES	
		HEBDOMADAIRE	YTD
IRGAM MONETAIRE	148,49	0,00%	2,46%
80% TMP + 20% MBI CT		0,04%	2,33%

OPCVM OBLIGATAIRE COURT TERME

	VALEUR LIQUIDATIVE	PERFORMANCES	
		HEBDOMADAIRE	YTD
IRGAM OBLIBANQUES	120,58	0,09%	2,43%
IRGAM MONETAIRE PLUS	140,10	0,07%	2,46%
IRGAM SECURIPLUS	118,94	0,09%	2,63%
MBI CT		0,07%	2,65%

OPCVM OBLIGATAIRE MOYEN LONG TERME

	VALEUR LIQUIDATIVE	PERFORMANCES	
		HEBDOMADAIRE	YTD
IRGAM OBLIGATAIRE	143,46	0,15%	-9,09%
IRGAM OBLIRENEMENT	113,22	0,08%	-2,06%
IRGAM SECURIBANCAIRES	110,27	0,11%	-2,83%
IRGAM OBLIGATAIRE PREMIUM	13741	0,15%	-0,90%
IRGAM SECURIFINANCE	100,70	0,05%	-2,35%
IRGAM OBLIG INSTITUTIONS	108,39	0,06%	2,10%
IRGAM OBLIG LONG TERM	86,62	0,07%	-9,53%
IRGAM OBLIG OPPORTUNITIES	94,94	0,11%	-3,10%
IRGAM SECUR RENDEMENT	99,92	0,24%	-1,94%
MBI MT		0,23%	1,66%
MBI MLT		0,09%	-1,59%
MBI GLOBAL		0,15%	-0,98%

OPCVM DIVERSIFIE

	VALEUR LIQUIDATIVE	PERFORMANCES	
		HEBDOMADAIRE	YTD
IRGAM ALLOCATION	187,40	1,80%	3,42%
IRGAM BALANCE	94,29	1,66%	1,72%
R-MIXT COUVERTURE	1033,56	1,20%	3,44%
FCP IRGAM DISTRIEQUILIBRE	101,84	1,82%	1,84%
75% MBI GLOBAL +25% MASI		1,27%	4,32%
50% MBI GLOBAL +50% MASI		1,79%	6,02%

OPCVM ACTIONS

	VALEUR LIQUIDATIVE	PERFORMANCES	
		HEBDOMADAIRE	YTD
IRGAM ACTIONS	163,71	3,87%	11,8%
IRGAM STRATEGIE	68,31	4,03%	17,61%
FCP IRGAM DISTRIEQUITY	100,23	3,86%	4,10%
MASI		4,29%	14,68%