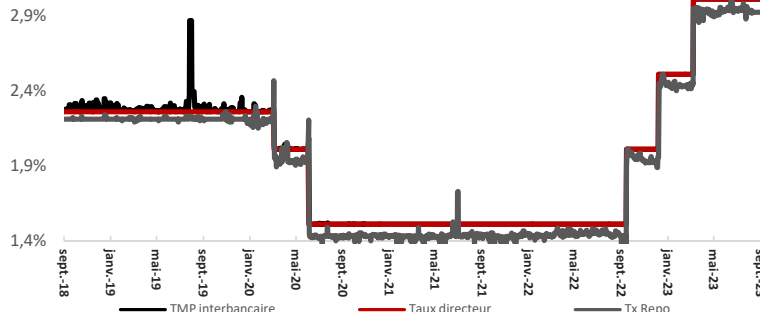


MARCHÉ MONÉTAIRE

EVOLUTION DES TAUX



Taux Directeur	3,00%
TMP	3,00%
MONIA	2,94%

- Le TMP s'est élevé à 3,00% et le taux MONIA à 2,94%

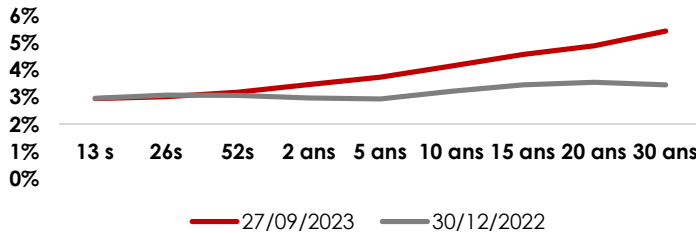
MARCHÉ OBLIGATAIRE

MARCHÉ PRIMAIRE

	VOLUME DEMANDÉ	VOLUME RETENU	TAUX
26 s	350	-	-
2 ans	1200	500	3,52%
10 ans	4220	1480	4,25%
20 ans	1200	730	4,91%
30 ans	1320	760	5,41%
TOTAL	8290	3470	
SATISFACTION		42%	

- Cette semaine le Trésor a effectué une levée de 3,47 Mrd MAD sur les maturités de 2, 10, 20 et 30 ans.

MARCHÉ SECONDAIRE

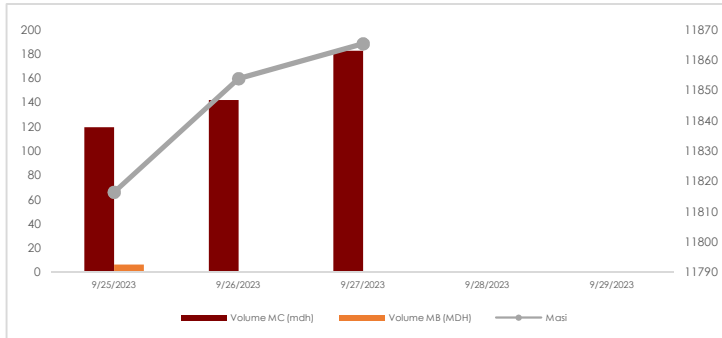


- Le MBI GLOBAL a affiché une performance hebdomadaire de 0,26%. Sa performance YTD ressort à -1,14%.

	13 s	26s	52s	2 ans	5 ans	10 ans	15 ans	20 ans	30 ans
27/09/2023	2,950%	3,019%	3,179%	3,472%	3,742%	4,154%	4,569%	4,895%	5,430%
Var hebdo pbs	-5	-6	-7	-5	-8	-6	0	0	0
Var ytd pbs	-1	-6	11	50	80	94	111	135	197

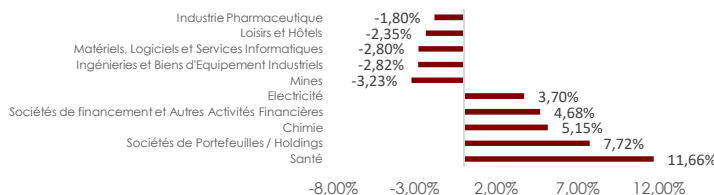
MARCHÉ ACTIONS

EVOLUTION HEBDOMADAIRE



- Le MASI a clôturé la semaine en hausse à 11 865 points sur un volume global de 450,3 MMAD drainé en partie sur le marché central (444 MMAD) et le reliquat sur le marché de blocs (6,3 MMAD).
- Le secteur de la santé a progressé de +11,66% tandis que le secteur des sociétés de portefeuilles / holdings a progressé de +7,72%. Du côté des baisses, le secteur des mines a reculé de -3,23%.

PALMARES DES VALEURS



PE 2023 ^e	RENDEMENT 2023 ^e
19,5x	3,59%

OPCVM MONÉTAIRE

	ACTIF NET (MDH)	VALEUR LIQUIDATIVE	PERFORMANCES	
			HEBDOMADAIRE	YTD
IRGAM MONETAIRE	596	148,49	0,10%	2,46%
80% TMP + 20% MBI CT			0,09%	2,29%

OPCVM OBLIGATAIRE COURT TERME

	ACTIF NET (MDH)	VALEUR LIQUIDATIVE	PERFORMANCES	
			HEBDOMADAIRE	YTD
IRGAM OBLIBANQUES	907	120,47	0,14%	2,34%
IRGAM MONETAIRE PLUS	427	140	0,11%	2,39%
IRGAM SECURIPUS	1	118,83	0,14%	2,54%
MBI CT			0,11%	2,58%

OPCVM OBLIGATAIRE MOYEN LONG TERME

	ACTIF NET (MDH)	VALEUR LIQUIDATIVE	PERFORMANCES	
			HEBDOMADAIRE	YTD
IRGAM OBLIGATAIRE	766	143,24	0,28%	-9,23%
IRGAM OBLIRENDEMENT	467	113,13	0,27%	-2,14%
IRGAM SECURIBANCAIRES	63	110,15	0,36%	-2,93%
IRGAM OBLIGATAIRE PREMIUM	861	137,2	0,35%	-1,05%
IRGAM SECURIFINANCE	1	100,65	0,03%	-2,40%
IRGAM OBLIG INSTITUTIONS	1	108,33	0,22%	2,04%
IRGAM OBLIG LONG TERM	1	86,56	0,57%	-9,59%
IRGAM OBLIG OPPORTUNITIES	351	94,84	0,25%	-3,20%
IRGAM SECUR RENDEMENT	2 312	99,68	0,37%	-2,18%
MBI MT			0,13%	1,43%
MBI MLT			0,65%	-1,67%
MBI GLOBAL			0,26%	-1,14%

OPCVM DIVERSIFIE

	ACTIF NET (MDH)	VALEUR LIQUIDATIVE	PERFORMANCES	
			HEBDOMADAIRE	YTD
IRGAM ALLOCATION	378	184,09	0,24%	1,59%
IRGAM BALANCE	953	92,75	0,21%	0,05%
R-MIXT COUVERTURE	1 425	1021,31	0,34%	2,22%
FCP IRGAM DISTRIEQUILIBRE	1	100,23	-0,11%	0,02%
75% MBI GLOBAL +25% MASI			0,19%	4,16%
50% MBI GLOBAL +50% MASI			0,18%	4,04%

OPCVM ACTIONS

	ACTIF NET (MDH)	VALEUR LIQUIDATIVE	PERFORMANCES	
			HEBDOMADAIRE	YTD
IRGAM ACTIONS	397	163,71	0,14%	7,63%
IRGAM STRATEGIE	214	68,31	0,06%	13,06%
FCP IRGAM DISTRIEQUILIBRE	1	100,23	-0,11%	0,02%
MASI			0,09%	9,97%