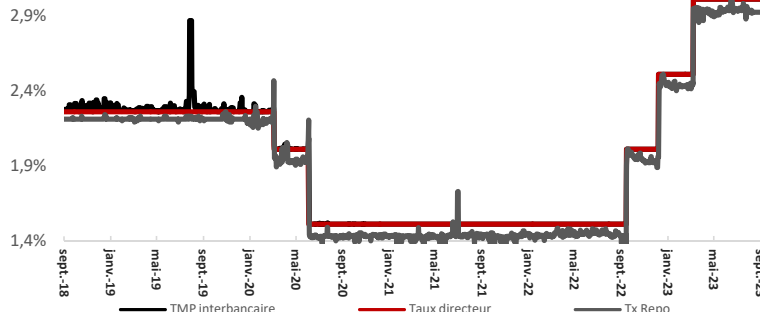


MARCHÉ MONÉTAIRE

EVOLUTION DES TAUX



Taux Directeur	3,00%
TMP	3,00%
MONIA	2,94%

- Le TMP s'est élevé à 3,00% et le taux MONIA à 2,94%

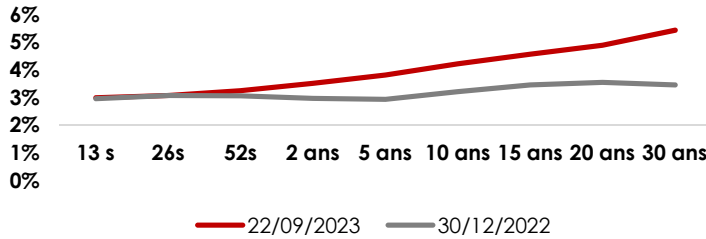
MARCHÉ OBLIGATAIRE

MARCHÉ PRIMAIRE

	VOLUME DEMANDÉ	VOLUME RETENU	TAUX
13 s	100	-	-
52 s	5060	4000	3,35%
2 ans	1400	1050	3,52%
TOTAL	6560	5050	
SATISFACTION		77%	

- Cette semaine le Trésor a effectué une levée de 5,05 Mrd MAD sur les maturités des 52 semaines et 2 ans.

MARCHÉ SECONDAIRE

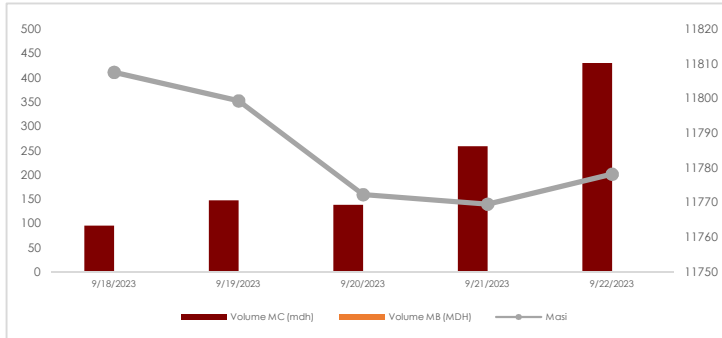


- Le MBI GLOBAL a affiché une performance hebdomadaire de -0,05%. Sa performance YTD ressort à -1,40%.

	13 s	26s	52s	2 ans	5 ans	10 ans	15 ans	20 ans	30 ans
22/09/2023	2,997%	3,080%	3,253%	3,519%	3,819%	4,218%	4,566%	4,894%	5,428%
Var hebdo pbs	-2	1	1	8	4	4	-2	-1	-1
Var ytd pbs	4	1	19	54	88	100	111	135	197

MARCHÉ ACTIONS

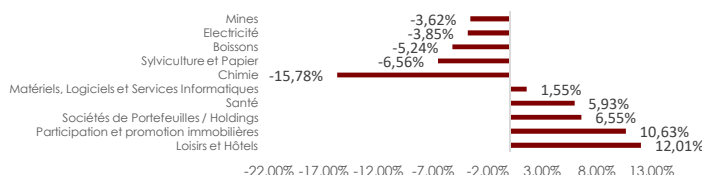
EVOLUTION HEBDOMADAIRE



- Le MASI a clôturé la semaine en hausse à 11 778 points sur un volume global de 972,4 MMAD drainé en partie sur le marché central (972 MMAD) et le reliquat sur le marché de blocs (0,4 MMAD).

- Le secteur des loisirs et hôtels a progressé de +12,01% tandis que le secteur de la promotion immobilière a progressé de +10,63%. Du côté des baisses, le secteur de la chimie a reculé de -15,78%.

PALMARES DES VALEURS



PE 2023 ^e	RENDEMENT 2023 ^e
19,3x	3,62%

OPCVM MONÉTAIRE

	ACTIF NET (MDH)	VALEUR LIQUIDATIVE	PERFORMANCES	
			HEBDOMADAIRE	YTD
IRGAM MONETAIRE	961	148,34	0,05%	2,36%
80% TMP + 20% MBI CT			0,06%	2,19%

OPCVM OBLIGATAIRE COURT TERME

	ACTIF NET (MDH)	VALEUR LIQUIDATIVE	PERFORMANCES	
			HEBDOMADAIRE	YTD
IRGAM OBLIBANQUES	1 086	120,3	0,02%	2,19%
IRGAM MONETAIRE PLUS	479	139,84	0,04%	2,27%
IRGAM SECURIPLUS	1	118,66	0,04%	2,39%
MBI CT			0,06%	2,47%

OPCVM OBLIGATAIRE MOYEN LONG TERME

	ACTIF NET (MDH)	VALEUR LIQUIDATIVE	PERFORMANCES	
			HEBDOMADAIRE	YTD
IRGAM OBLIGATAIRE	663	142,84	-0,14%	-9,49%
IRGAM OBLIRENDEMENT	438	112,82	-0,10%	-2,40%
IRGAM SECURIBANCAIRES	66	109,76	-0,15%	-3,28%
IRGAM OBLIGATAIRE PREMIUM	808	136,72	-0,17%	-1,40%
IRGAM SECURIFINANCE	1	100,62	0,01%	-2,42%
IRGAM OBLIG INSTITUTIONS	1	108,09	-0,07%	1,82%
IRGAM OBLIG LONG TERM	1	86,07	-0,32%	-10,10%
IRGAM OBLIG OPPORTUNITIES	350	94,6	-0,14%	-3,45%
IRGAM SECUR RENDEMENT	2 304	99,31	-0,09%	-2,54%
MBI MT			-0,03%	1,29%
MBI MLT			-0,36%	-2,31%
MBI GLOBAL			-0,05%	-1,39%

OPCVM DIVERSIFIE

	ACTIF NET (MDH)	VALEUR LIQUIDATIVE	PERFORMANCES	
			HEBDOMADAIRE	YTD
IRGAM ALLOCATION	377	183,65	-0,30%	1,35%
IRGAM BALANCE	951	92,56	0,02%	-0,15%
R-MIXT COUVERTURE	1 421	1017,89	-0,14%	1,88%
FCP IRGAM DISTRIEQUILIBRE	1	100,51	-0,30%	0,13%
75% MBI GLOBAL +25% MASI			0,00%	3,96%
50% MBI GLOBAL +50% MASI			0,01%	3,85%

OPCVM ACTIONS

	ACTIF NET (MDH)	VALEUR LIQUIDATIVE	PERFORMANCES	
			HEBDOMADAIRE	YTD
IRGAM ACTIONS	396	163,48	0,02%	7,48%
IRGAM STRATEGIE	214	68,27	0,01%	12,99%
FCP IRGAM DISTRIEQUILIBRE	1	100,51	-0,30%	0,13%
MASI			0,07%	9,87%