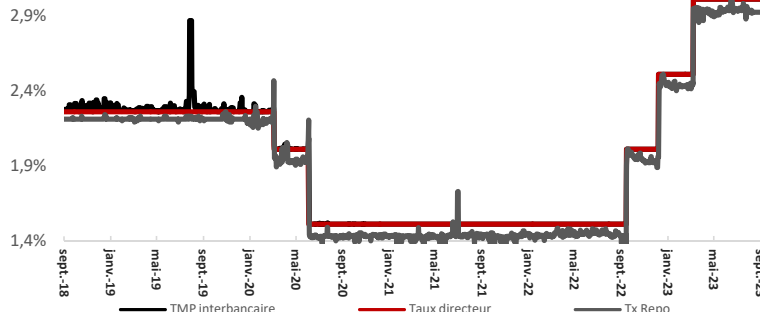


MARCHÉ MONÉTAIRE

EVOLUTION DES TAUX



Taux Directeur	3,00%
TMP	3,00%
MONIA	2,91%

- Le TMP s'est élevé à 3,00% et le taux MONIA à 2,91%

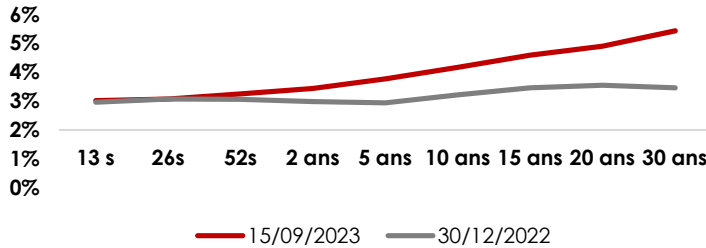
MARCHÉ OBLIGATAIRE

MARCHÉ PRIMAIRE

	VOLUME DEMANDÉ	VOLUME RETENU	TAUX
26 s	550,00	-	-
52 s	300,00	-	-
5 ans	300,00	-	-
15 ans	1 124,50	1 124,50	4,66%
TOTAL	2 274,50	1 124,50	
SATISFACTION	49%		

- Cette semaine le Trésor a effectué une levée de 1,12 Mrd MAD sur la maturité 15 ans.

MARCHÉ SECONDAIRE

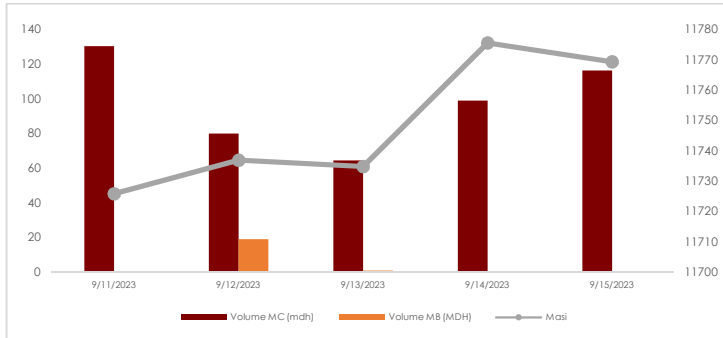


- Le MBI GLOBAL a affiché une performance hebdomadaire de +0,07%. Sa performance YTD ressort à -1,35%.

	13 s	26s	52s	2 ans	5 ans	10 ans	15 ans	20 ans	30 ans
15/09/2023	3,020%	3,068%	3,243%	3,438%	3,774%	4,174%	4,589%	4,903%	5,437%
Var hebdo pbs	0	1	1	0	0	0	1	0	0
Var ytd pbs	6	-1	18	46	83	96	113	136	198

MARCHÉ ACTIONS

EVOLUTION HEBDOMADAIRE

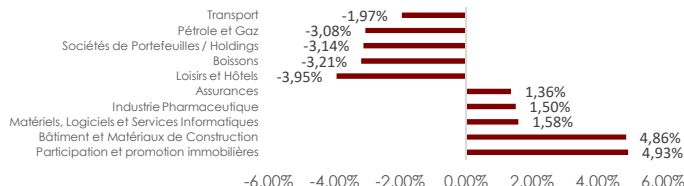


- Le MASI a clôturé la semaine en hausse à 11 769 points sur un volume global de 379 MMAD drainé en partie sur le marché central (359 MMAD) et le reliquat sur le marché de blocs (20 MMAD).

- Le secteur de la promotion immobilière a progressé de +4,93% tandis que le secteur des bâtiments et matériaux de construction a progressé de +4,86%. Du côté des baisses, le secteur des loisirs et hôtels a reculé de -3,95%.

- La capitalisation boursière s'est établie à 606 Mrd MAD soit une hausse de +0,36% ou 2,20 Mrd MAD de plus que la semaine précédente.

PALMARES DES VALEURS



PE 2023 ^e	RENDEMENT 2023 ^e
19,4x	3,61%

OPCVM MONÉTAIRE

	ACTIF NET (MDH)	VALEUR LIQUIDATIVE	PERFORMANCES	
			HEBDOMADAIRE	YTD
IRGAM MONETAIRE	960	148,27	0,06%	2,31%
80% TMP + 20% MBI CT			0,06%	2,14%

OPCVM OBLIGATAIRE COURT TERME

	ACTIF NET (MDH)	VALEUR LIQUIDATIVE	PERFORMANCES	
			HEBDOMADAIRE	YTD
IRGAM OBLIBANQUES	1 487	120,28	0,07%	2,17%
IRGAM MONETAIRE PLUS	479	139,79	0,06%	2,24%
IRGAM SECURIPLUS	1	118,61	0,06%	2,35%
MBI CT			0,06%	2,41%

OPCVM OBLIGATAIRE MOYEN LONG TERME

	ACTIF NET (MDH)	VALEUR LIQUIDATIVE	PERFORMANCES	
			HEBDOMADAIRE	YTD
IRGAM OBLIGATAIRE	564	143,04	0,04%	-9,36%
IRGAM OBLIRENDEMENT	439	112,93	0,05%	-2,31%
IRGAM SECURIBANCAIRES	66	109,92	0,05%	-3,14%
IRGAM OBLIGATAIRE PREMIUM	810	136,95	0,06%	-1,23%
IRGAM SECURIFINANCE	1	100,61	0,01%	-2,43%
IRGAM OBLIG INSTITUTIONS	1	108,17	0,04%	1,89%
IRGAM OBLIG LONG TERM	1	86,35	0,05%	-9,81%
IRGAM OBLIG OPPORTUNITIES	351	94,73	0,04%	-3,32%
IRGAM SECUR RENDEMENT	2 306	99,4	0,08%	-2,45%
MBI MT			0,08%	1,32%
MBI MLT			0,07%	-1,95%
MBI GLOBAL			0,07%	-1,34%

OPCVM DIVERSIFIE

	ACTIF NET (MDH)	VALEUR LIQUIDATIVE	PERFORMANCES	
			HEBDOMADAIRE	YTD
IRGAM ALLOCATION	378	184,21	0,10%	1,66%
IRGAM BALANCE	950	92,54	0,18%	-0,17%
R-MIXT COUVERTURE	1 423	1019,27	0,12%	2,01%
FCP IRGAM DISTRIEQUILIBRE	1	100,71	0,33%	0,43%
75% MBI GLOBAL +25% MASI			0,27%	3,96%
50% MBI GLOBAL +50% MASI			0,27%	3,84%

OPCVM ACTIONS

	ACTIF NET (MDH)	VALEUR LIQUIDATIVE	PERFORMANCES	
			HEBDOMADAIRE	YTD
IRGAM ACTIONS	396	163,44	0,45%	7,46%
IRGAM STRATEGIE	214	68,26	0,43%	12,98%
FCP IRGAM DISTRIEQUILIBRE	1	100,71	0,33%	0,43%
MASI			0,49%	9,79%