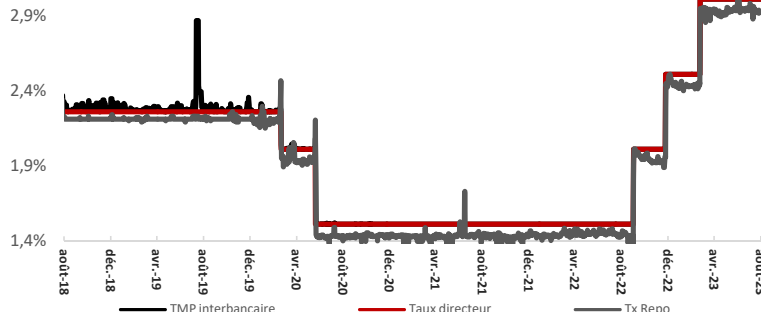


MARCHÉ MONÉTAIRE

EVOLUTION DES TAUX



Taux Directeur	3,00%
TMP	3,00%
MONIA	2,94%

- Le TMP s'est élevé à 3,00% et le taux MONIA à 2,94%

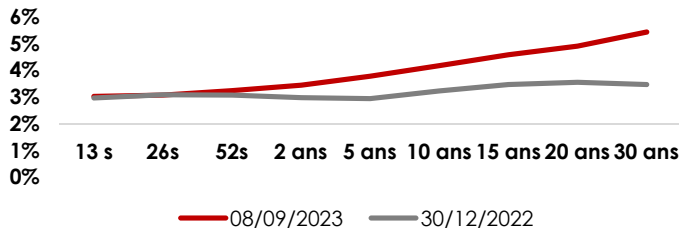
MARCHÉ OBLIGATAIRE

MARCHÉ PRIMAIRE

	VOLUME DEMANDÉ	VOLUME RETENU	TAUX
13 s	2200	450	2,94%
52 s	1850	1850	3,37%
2 ans	950	200	3,54%
TOTAL	5000	2500	
SATISFACTION		50%	

- Cette semaine le Trésor a effectué une levée de 2,50 Mrd MAD sur les maturités des 13, 52 semaines et 2 ans.

MARCHÉ SECONDAIRE

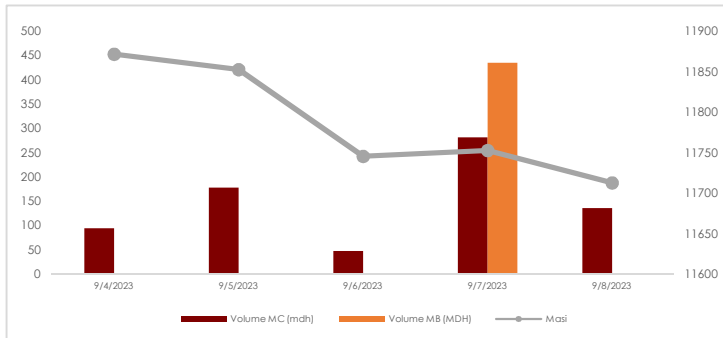


- Le MBI GLOBAL a affiché une performance hebdomadaire de +0,12%. Sa performance YTD ressort à -1,41%.

	13 s	26s	52s	2 ans	5 ans	10 ans	15 ans	20 ans	30 ans
08/09/2023	3,020%	3,062%	3,237%	3,439%	3,778%	4,170%	4,583%	4,902%	5,436%
Var hebdo pbs	4	0	0	0	1	-1	-3	-5	2
Var ytd pbs	6	-1	17	46	84	95	113	136	198

MARCHÉ ACTIONS

EVOLUTION HEBDOMADAIRE

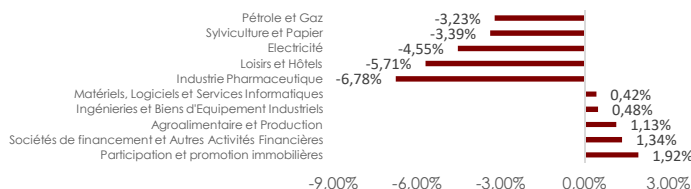


- Le MASI a clôturé la semaine en baisse à 11 712 points sur un volume global de 1,07 Mrd MAD drainé en partie sur le marché central (640 MMAD) et le reliquat sur le marché de blocs (434 MMAD).

- Le secteur de la promotion immobilière a progressé de +1,92% tandis que le secteur des sociétés de financement a progressé de +1,34%. Du côté des baisses, le secteur de l'industrie pharmaceutique a reculé de -6,78%.

- La capitalisation boursière s'est établie à 604 Mrd MAD soit une baisse de -1,61% ou 9,85 Mrd MAD de moins que la semaine précédente.

PALMARES DES VALEURS



PE 2023 ^e	RENDEMENT 2023 ^e
19,3x	3,63%

OPCVM MONÉTAIRE

	ACTIF NET (MDH)	VALEUR LIQUIDATIVE	PERFORMANCES	
			HEBDOMADAIRE	YTD
IRGAM MONETAIRE	718	148,18	0,06%	2,25%
80% TMP + 20% MBI CT			0,06%	2,08%

OPCVM OBLIGATAIRE COURT TERME

	ACTIF NET (MDH)	VALEUR LIQUIDATIVE	PERFORMANCES	
			HEBDOMADAIRE	YTD
IRGAM OBLIBANQUES	1 445	120,2	0,07%	2,11%
IRGAM MONETAIRE PLUS	474	139,71	0,06%	2,18%
IRGAM SECURIPLUS	1	118,54	0,07%	2,29%
MBI CT			0,06%	2,35%

OPCVM OBLIGATAIRE MOYEN LONG TERME

	ACTIF NET (MDH)	VALEUR LIQUIDATIVE	PERFORMANCES	
			HEBDOMADAIRE	YTD
IRGAM OBLIGATAIRE	564	142,98	0,08%	-9,40%
IRGAM OBLIRENDEMENT	439	112,87	0,09%	-2,36%
IRGAM SECURIBANCAIRES	70	109,87	0,10%	-3,18%
IRGAM OBLIGATAIRE PREMIUM	809	136,87	0,03%	-1,29%
IRGAM SECURIFINANCE	1	100,6	0,04%	-2,44%
IRGAM OBLIG INSTITUTIONS	1	108,13	0,06%	1,86%
IRGAM OBLIG LONG TERM	1	86,31	-0,02%	-9,85%
IRGAM OBLIG OPPORTUNITIES	351	94,69	0,04%	-3,36%
IRGAM SECUR RENDEMENT	2 304	99,32	0,12%	-2,53%
MBI MT			0,06%	1,24%
MBI MLT			0,05%	-2,03%
MBI GLOBAL			0,12%	-1,41%

OPCVM DIVERSIFIE

	ACTIF NET (MDH)	VALEUR LIQUIDATIVE	PERFORMANCES	
			HEBDOMADAIRE	YTD
IRGAM ALLOCATION	378	184,03	-0,46%	1,56%
IRGAM BALANCE	949	92,37	-0,38%	-0,36%
R-MIXT COUVERTURE	1 421	1018,01	-0,28%	1,89%
FCP IRGAM DISTRIEQUILIBRE	1	100,37	-0,47%	0,10%
75% MBI GLOBAL +25% MASI			-0,41%	3,68%
50% MBI GLOBAL +50% MASI			-0,67%	3,56%

OPCVM ACTIONS

	ACTIF NET (MDH)	VALEUR LIQUIDATIVE	PERFORMANCES	
			HEBDOMADAIRE	YTD
IRGAM ACTIONS	395	162,7	-1,12%	6,97%
IRGAM STRATEGIE	213	67,97	-1,18%	12,50%
FCP IRGAM DISTRIEQUILIBRE	1	100,37	-0,47%	0,10%
MASI			-1,47%	9,25%