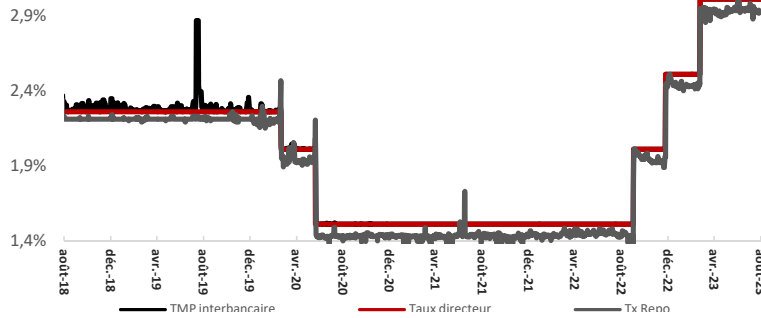


MARCHÉ MONÉTAIRE

EVOLUTION DES TAUX



Taux Directeur	3,00%
TMP	3,00%
MONIA	2,91%

- Le TMP s'est élevé à 3,00% et le taux MONIA à 2,91%

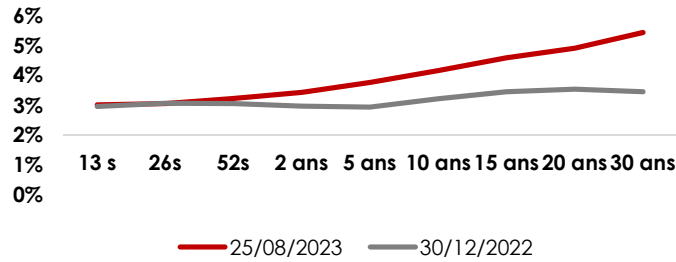
MARCHÉ OBLIGATAIRE

MARCHÉ PRIMAIRE

	VOLUME DEMANDÉ	VOLUME RETENU	TAUX
13 s	1000	-	-
52 s	910	710	3,38%
2 ans	1050	-	-
TOTAL	2960	710	
SATISFACTION		24%	

- Cette semaine le Trésor a effectué une levée de 0,7 Mrd MAD sur la maturité du 52 semaines.

MARCHÉ SECONDAIRE

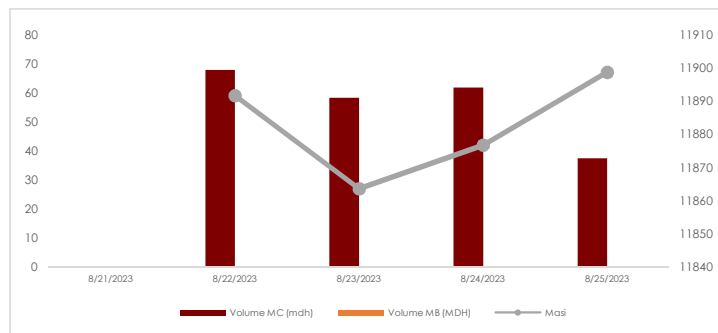


- Le MBI GLOBAL a affiché une performance hebdomadaire de +0,07%. Sa performance YTD ressort à -1,56%.

	13 s	26s	52s	2 ans	5 ans	10 ans	15 ans	20 ans	30 ans
25/08/2023	3,020%	3,057%	3,235%	3,440%	3,771%	4,167%	4,586%	4,906%	5,432%
Var hebdo pbs	3	1	0	0	0	0	0	0	0
Var ytd pbs	6	-2	17	46	83	95	113	136	197

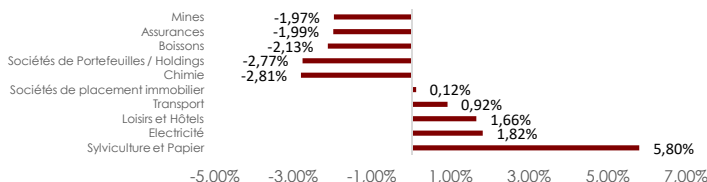
MARCHÉ ACTIONS

EVOLUTION HEBDOMADAIRE



- Le MASI a clôturé la semaine en baisse à 11 898 points sur un volume global de 225 MMAD drainé en totalité sur le marché central.
- Le secteur de la sylviculture et papier a progressé de +5,80% tandis que le secteur de l'électricité a progressé de +1,82%. Du côté des baisses, le secteur de la chimie a reculé de -2,81%.
- La capitalisation boursière s'est établie à 615 Mrd MAD soit une baisse de -0,63% ou 3,88 Mrd MAD de moins que la semaine précédente.

PALMARES DES VALEURS



PE 2023 ^e	RENDEMENT 2023 ^e
19,6x	3,56%

OPCVM MONÉTAIRE

	ACTIF NET (MDH)	VALEUR LIQUIDATIVE	PERFORMANCES	
			HEBDOMADAIRE	YTD
IRGAM MONETAIRE	764	148,01	0,06%	2,13%
80% TMP + 20% MBI CT			0,06%	1,96%

OPCVM OBLIGATAIRE COURT TERME

	ACTIF NET (MDH)	VALEUR LIQUIDATIVE	PERFORMANCES	
			HEBDOMADAIRE	YTD
IRGAM OBLIBANQUES	1 431	120,05	0,07%	1,98%
IRGAM MONETAIRE PLUS	550	139,54	0,06%	2,06%
IRGAM SECURIPUS	1	118,39	0,05%	2,16%
MBI CT			0,06%	2,23%

OPCVM OBLIGATAIRE MOYEN LONG TERME

	ACTIF NET (MDH)	VALEUR LIQUIDATIVE	PERFORMANCES	
			HEBDOMADAIRE	YTD
IRGAM OBLIGATAIRE	564	142,87	0,03%	-9,47%
IRGAM OBLIRENDEMENT	438	112,78	0,05%	-2,44%
IRGAM SECURIBANCAIRES	72	109,75	0,05%	-3,29%
IRGAM OBLIGATAIRE PREMIUM	809	136,81	0,03%	-1,33%
IRGAM SECURIFINANCE	1	100,59	0,02%	-2,45%
IRGAM OBLIG INSTITUTIONS	1	108,04	0,04%	1,77%
IRGAM OBLIG LONG TERM	1	86,29	0,03%	-9,87%
IRGAM OBLIG OPPORTUNITIES	350	94,63	0,03%	-3,42%
IRGAM SECUR RENDEMENT	2 301	99,2	0,05%	-2,65%
MBI MT			0,08%	1,10%
MBI MLT			0,08%	-2,14%
MBI GLOBAL			0,07%	-1,55%

OPCVM DIVERSIFIE

	ACTIF NET (MDH)	VALEUR LIQUIDATIVE	PERFORMANCES	
			HEBDOMADAIRE	YTD
IRGAM ALLOCATION	380	185,17	-0,16%	2,19%
IRGAM BALANCE	952	92,72	-0,28%	0,02%
R-MIXT COUVERTURE	1 425	1020,76	-0,12%	2,16%
FCP IRGAM DISTRIEQUILIBRE	1	101,81	-0,13%	0,64%
75% MBI GLOBAL +25% MASI			-0,18%	4,13%
50% MBI GLOBAL +50% MASI			-0,27%	4,29%

OPCVM ACTIONS

	ACTIF NET (MDH)	VALEUR LIQUIDATIVE	PERFORMANCES	
			HEBDOMADAIRE	YTD
IRGAM ACTIONS	399	164,72	-0,72%	8,30%
IRGAM STRATEGIE	216	68,85	-0,58%	13,95%
FCP IRGAM DISTRIEQUILIBRE	1	101,81	-0,13%	0,64%
MASI			-0,61%	10,99%