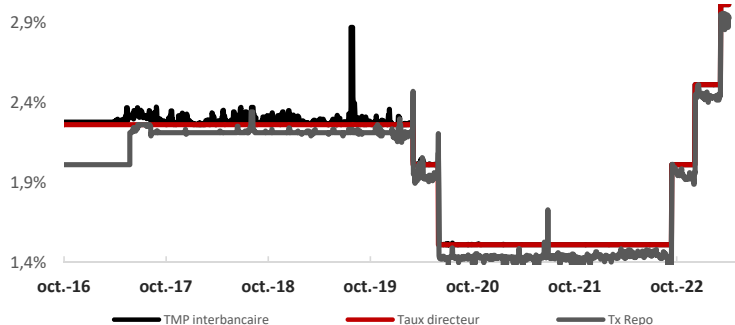


MARCHÉ MONÉTAIRE

EVOLUTION DES TAUX



Taux Directeur	3,00%
TMP	3,00%
MONIA	2,94%

- Le TMP s'est élevé à 3,00% et le taux MONIA à 2,94%

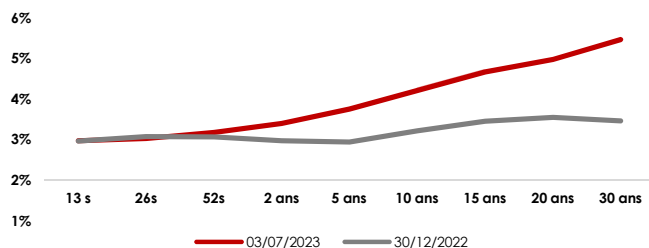
MARCHÉ OBLIGATAIRE

MARCHÉ PRIMAIRE

	VOLUME DEMANDÉ	VOLUME RETENU	TAUX
26 s	0,5	-	-
2 ans	0,61	-	-
10 ans	5,71	2,48	4,336%
20 ans	1,96	1,70	4,985%
30 ans	1,57	0,77	5,425%
TOTAL	10,35	4,9	-
SATISFACTION		47,8%	

- Cette semaine le Trésor a effectué une levée de 4,9 Mrds MAD sur les maturités 10, 20 et 30 ans.

MARCHÉ SECONDAIRE

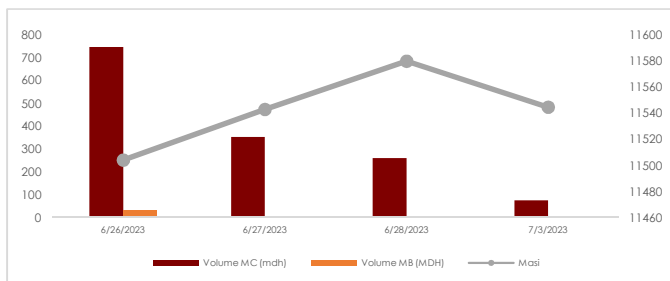


- Le MBI GLOBAL a affiché une performance hebdomadaire de +0,33 %. Sa performance YTD ressort à -2,29 %.

	13 s	26s	52s	2 ans	5 ans	10 ans	15 ans	20 ans	30 ans
03/07/2023	2,976%	3,029%	3,178%	3,400%	3,751%	4,213%	4,672%	4,977%	5,465%
Var hebdo pbs	-5	1	1	0	-8	-9	-5	-1	1
Var ytd pbs	1	-5	11	42	81	99	121	143	201

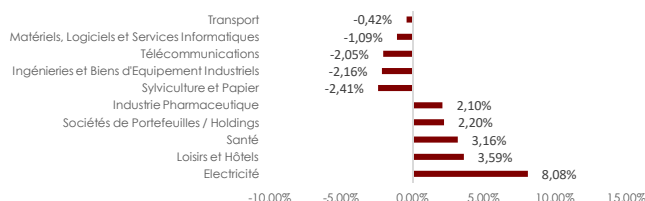
MARCHÉ ACTIONS

EVOLUTION HEBDOMADAIRE



- Le MASI a clôturé la semaine en hausse à 11.544,6 points sur un volume global de 1,4 Mrds MAD drainé à 98% sur le marché central.
- Le secteur de l'Electricité a progressé de +8,08% tandis que le secteur des Loisirs et Hôtels a progressé de +3,59%. Du côté des baisses, le secteur de la Sylviculture et Papier a reculé de -2,41%.
- La capitalisation boursière s'est établie à 597,7 Mrds MAD soit une hausse de +0,37% ou 2 Mrds MAD de plus que la semaine précédente.

PALMARES DES VALEURS



PE 2023°	RENDEMENT 2023°
18,85	3,35%

OPCVM MONÉTAIRE

	ACTIF NET (MDH)	VALEUR LIQUIDATIVE	PERFORMANCES	
			HEBDOMADAIRE	YTD
IRGAM MONÉTAIRE	748,5	147,43	0,09%	1,73%
80% TMP + 20% MBI CT			0,08%	1,50%

OPCVM OBLIGATAIRE COURT TERME

	ACTIF NET (MDH)	VALEUR LIQUIDATIVE	PERFORMANCES	
			HEBDOMADAIRE	YTD
IRGAM OBLIBANQUES	891,0	119,52	0,11%	1,53%
IRGAM MONÉTAIRE PLUS	491,5	139,02	0,09%	1,67%
IRGAM SECURIPLUS	0,6	117,92	0,08%	1,75%
MBI CT			0,09%	1,77%

OPCVM OBLIGATAIRE MOYEN LONG TERME

	ACTIF NET (MDH)	VALEUR LIQUIDATIVE	PERFORMANCES	
			HEBDOMADAIRE	YTD
IRGAM OBLIGATAIRE	270,2	141,96	0,34%	-10,04%
IRGAM OBLIRENDEMENT	316,9	112,14	0,31%	-2,99%
IRGAM SECURIBANCAIRES	47,5	109,15	0,36%	-3,82%
IRGAM OBLIGATAIRE PREMIUM	764,4	136,08	0,24%	-1,86%
IRGAM SECURIFINANCE	0,6	100,38	0,15%	-2,66%
IRGAM OBLIG INSTITUTIONS	0,8	107,54	0,44%	1,30%
IRGAM OBLIG LONG TERM	0,6	86,09	0,31%	-10,08%
IRGAM OBLIG OPPORTUNITIES	160,3	94,27	0,24%	-3,79%
IRGAM SECUR RENDEMENT	2.278,4	98,21	0,36%	-3,62%
MBI MT			0,16%	0,64%
MBI MLT			0,42%	-2,84%
MBI GLOBAL			0,33%	-2,29%

OPCVM DIVERSIFIE

	ACTIF NET (MDH)	VALEUR LIQUIDATIVE	PERFORMANCES	
			HEBDOMADAIRE	YTD
IRGAM ALLOCATION	371,6	180,94	0,62%	-0,15%
IRGAM BALANCE	915,6	90,93	0,42%	-1,91%
R-MIXT COUVERTURE	1.399,0	1002,42	0,54%	0,33%
IRGAM DISTRIEQUILIBRE	1,0	99,15	-0,30%	-0,85%
75% MBI GLOBAL +25% MASI			0,51%	1,82%
50% MBI GLOBAL +50% MASI			0,20%	2,36%

OPCVM ACTIONS

	ACTIF NET (MDH)	VALEUR LIQUIDATIVE	PERFORMANCES	
			HEBDOMADAIRE	YTD
IRGAM ACTIONS	368,7	158,16	0,75%	3,98%
IRGAM STRATEGIE	206,9	65,91	0,75%	9,09%
IRGAM DISTRIEQUITY	1,0	99,15	-0,30%	-0,85%
MASI			0,06%	7,69%