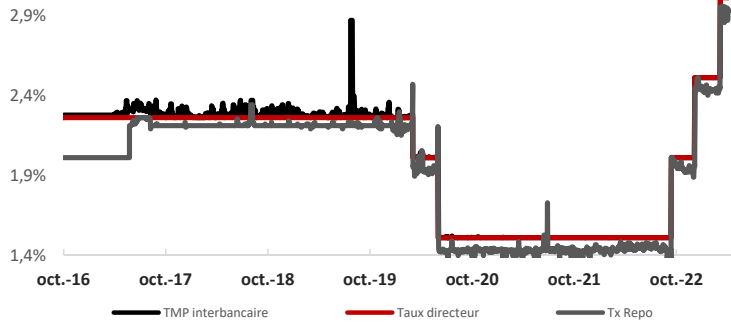


MARCHÉ MONÉTAIRE

EVOLUTION DES TAUX



Taux Directeur	3,00%
TMP	3,00%
MONIA	2,92%

- Le TMP s'est élevé à 3,00% et le taux MONIA à 2,92%

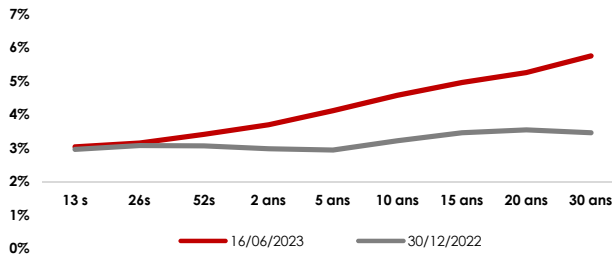
MARCHÉ OBLIGATAIRE

MARCHÉ PRIMAIRE

	VOLUME DEMANDÉ	VOLUME RETENU	TAUX
26 s	1,1	-	-
52 s	-	-	-
5 ans	4,86	2,61	4,123%
15 ans	5,95	2,5	4,965%
TOTAL	11,91	5,1	-
SATISFACTION	42,9%		

- Cette semaine le Trésor a effectué une levée de 5,1 Mrds MAD sur les maturités 5 et 15 ans.

MARCHÉ SECONDAIRE

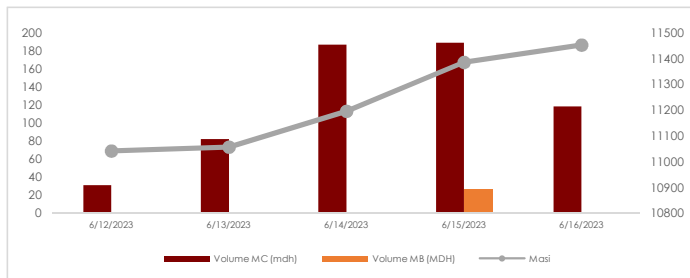


- Le MBI GLOBAL a affiché une performance hebdomadaire de +0,04 %. Sa performance YTD ressort à -3,94 %.

	13 s	26s	52s	2 ans	5 ans	10 ans	15 ans	20 ans	30 ans
16/06/2023	3,040%	3,150%	3,408%	3,696%	4,118%	4,579%	4,963%	5,258%	5,755%
Var hebdo pbs	3	3	4	3	2	0	0	0	0
Var ytd pbs	8	8	34	72	118	136	151	171	230

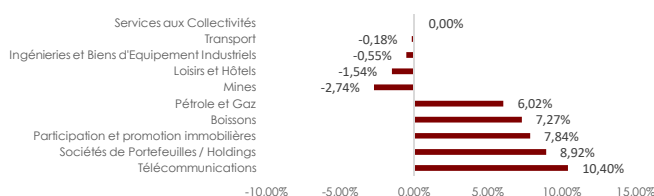
MARCHÉ ACTIONS

EVOLUTION HEBDOMADAIRE



- Le MASI a clôturé la semaine en hausse à 11.452,87 points sur un volume global de 603 MMAD drainé à 96% sur le marché central.
- Le secteur des Télécommunications a progressé de +10,40 % tandis que le secteur des Sociétés de Portefeuilles/Holdings a progressé de +8,92%. Du côté des baisses, le secteur des Mines a reculé de -2,74%.

PALMARES DES VALEURS



- La capitalisation boursière s'est établie à 591,7 Mrds MAD soit une hausse de +3,69% ou 21 Mrds MAD de plus que la semaine précédente.

PE 2023 ^e	RENDEMENT 2023 ^e
18,91	3,7%

OPCVM MONÉTAIRE

	ACTIF NET (MDH)	VALEUR LIQUIDATIVE	PERFORMANCES	
			HEBDOMADAIRE	YTD
IRGAM MONETAIRE	941,3	147,10	0,04%	1,50%
80% TMP + 20% MBI CT			0,06%	1,34%

OPCVM OBLIGATAIRE COURT TERME

	ACTIF NET (MDH)	VALEUR LIQUIDATIVE	PERFORMANCES	
			HEBDOMADAIRE	YTD
IRGAM OBLIBANQUES	1.703,9	119,00	0,06%	1,09%
IRGAM MONETAIRE PLUS	717,4	138,54	0,03%	1,32%
IRGAM SECURIPUS	0,6	117,61	0,03%	1,48%
MBI CT			0,05%	1,52%

OPCVM OBLIGATAIRE MOYEN LONG TERME

	ACTIF NET (MDH)	VALEUR LIQUIDATIVE	PERFORMANCES	
			HEBDOMADAIRE	YTD
IRGAM OBLIGATAIRE	257,1	139,32	0,11%	-11,72%
IRGAM OBLIRENDEMENT	311,6	110,09	0,03%	-4,77%
IRGAM SECURIBANCAIRES	46,5	106,79	0,03%	-5,90%
IRGAM OBLIGATAIRE PREMIUM	741,6	133,78	0,07%	-3,52%
IRGAM SECURIFINANCE	0,6	99,82	0,02%	-3,20%
IRGAM OBLIG INSTITUTIONS	0,8	105,95	0,01%	-0,20%
IRGAM OBLIG LONG TERM	0,6	84,29	-0,02%	-11,96%
IRGAM OBLIG OPPORTUNITIES	210,7	93,18	0,01%	-4,90%
IRGAM SECUR RENDEMENT	2.126,2	95,96	0,13%	-5,83%
MBI MT			0,02%	-0,36%
MBI MLT			0,02%	-5,22%
MBI GLOBAL			0,04%	-3,94%

OPCVM DIVERSIFIE

	ACTIF NET (MDH)	VALEUR LIQUIDATIVE	PERFORMANCES	
			HEBDOMADAIRE	YTD
IRGAM ALLOCATION	364,9	177,67	1,28%	-1,95%
IRGAM BALANCE	898,6	89,2	1,24%	-3,78%
R-MIXT COUVERTURE	1.373,0	983,77	0,96%	-1,54%
IRGAM DISTRIEQUILIBRE	1,0	99,5	-0,04%	-0,50%
75% MBI GLOBAL +25% MASI			1,16%	-0,12%
50% MBI GLOBAL +50% MASI			1,74%	1,08%

OPCVM ACTIONS

	ACTIF NET (MDH)	VALEUR LIQUIDATIVE	PERFORMANCES	
			HEBDOMADAIRE	YTD
IRGAM ACTIONS	362,9	155,7	3,06%	2,37%
IRGAM STRATEGIE	203,7	64,89	3,36%	7,40%
IRGAM DISTRIEQUITY	1,0	99,5	-0,04%	-0,50%
MASI			3,55%	6,83%