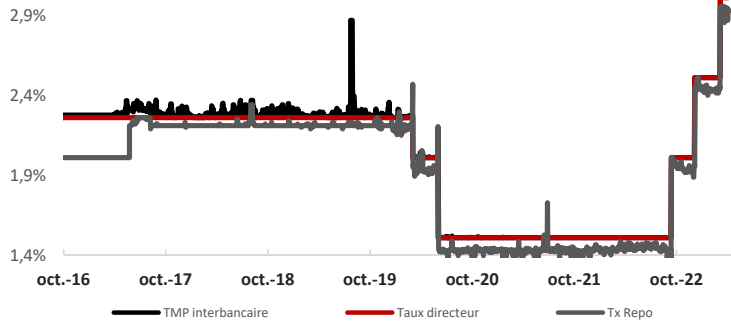


MARCHÉ MONÉTAIRE

EVOLUTION DES TAUX



Taux Directeur	3,00%
TMP	3,00%
MONIA	2,91%

- Le TMP s'est élevé à 3,00% et le taux MONIA à 2,91%

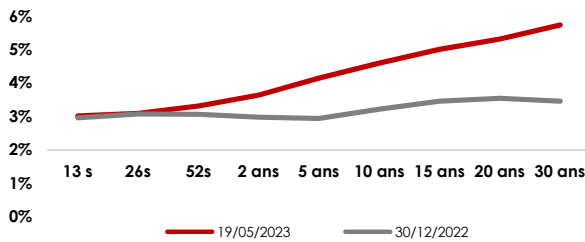
MARCHÉ OBLIGATAIRE

MARCHÉ PRIMAIRE

	VOLUME DEMANDÉ	VOLUME RETENU	TAUX
13 s	6,12	0,15	3%
52 s	2,18	0,6	3,574%
2 ans	11,97	3,15	3,912%
TOTAL	20,27	3,9	-
SATISFACTION		19,2%	

- Cette semaine le Trésor a effectué une levée de 3,9 Mrds MAD sur les maturités 13, 52 semaines et 2 ans.

MARCHÉ SECONDAIRE

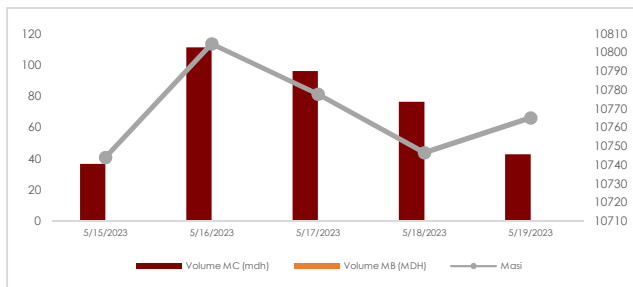


- Le MBI GLOBAL a affiché une performance hebdomadaire de +0,41%. Sa performance YTD ressort à -4,33%.

	13 s	26s	52s	2 ans	5 ans	10 ans	15 ans	20 ans	30 ans
19/05/2023	3,020%	3,095%	3,314%	3,643%	4,144%	4,593%	5,012%	5,318%	5,733%
Var hebdo pbs	-2	-7	-12	-13	-8	-10	-7	0	0
Var ytd pbs	6	2	25	67	120	137	155	177	227

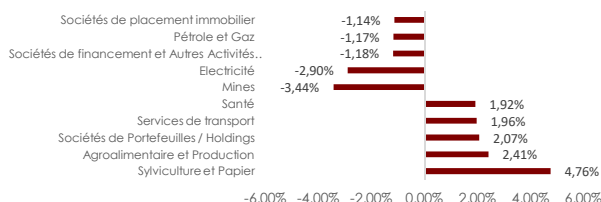
MARCHÉ ACTIONS

EVOLUTION HEBDOMADAIRE



- Le MASI a clôturé la semaine en hausse à 10 764,97 points sur un volume global de 326 MMAD drainé en partie sur le marché central.
- Le secteur de la Sylviculture et Papier a progressé de +4,76 % tandis que le secteur de l'Agroalimentaire et Production a progressé de +2,41%. Du côté des baisses, le secteur des Mines a reculé de -3,44%.
- La capitalisation boursière s'est établie à 557 Mrds MAD soit une hausse de +0,13% ou 705 MMAD de plus que la semaine précédente.

PALMARES DES VALEURS



PE 2023 ^e	RENDEMENT 2023 ^e
17,8	3,93%

OPCVM MONÉTAIRE

	ACTIF NET (MDH)	VALEUR LIQUIDATIVE	PERFORMANCES	
			HEBDOMADAIRE	YTD
IRGAM MONETAIRE	649,9	146,80	0,10%	1,30%
80% TMP + 20% MBI CT			0,07%	1,11%

OPCVM OBLIGATAIRE COURT TERME

	ACTIF NET (MDH)	VALEUR LIQUIDATIVE	PERFORMANCES	
			HEBDOMADAIRE	YTD
IRGAM OBLIBANQUES	1.662,1	118,72	0,16%	0,85%
IRGAM MONETAIRE PLUS	881,8	138,28	0,17%	1,13%
IRGAM SECURIPLUS	0,6	117,40	0,15%	1,30%
MBI CT			0,10%	1,30%

OPCVM OBLIGATAIRE MOYEN LONG TERME

	ACTIF NET (MDH)	VALEUR LIQUIDATIVE	PERFORMANCES	
			HEBDOMADAIRE	YTD
IRGAM OBLIGATAIRE	255,7	138,52	0,51%	-12,22%
IRGAM OBLIRENDEMENT	236,4	109,57	0,39%	-5,22%
IRGAM SECURIBANCAIRES	42,3	106,36	0,50%	-6,27%
IRGAM OBLIGATAIRE PREMIUM	697,2	133,13	0,38%	-3,99%
IRGAM SECURIFINANCE	0,6	99,68	0,22%	-3,34%
IRGAM OBLIG INSTITUTIONS	0,8	105,66	0,44%	-0,47%
IRGAM OBLIG LONG TERM	0,6	83,95	0,48%	-12,31%
IRGAM OBLIG OPPORTUNITIES	134,2	92,91	0,36%	-5,17%
IRGAM SECUR RENDEMENT	2.111,7	95,31	0,52%	-6,47%
MBI MT			0,32%	-0,61%
MBI MLT			0,54%	-5,75%
MBI GLOBAL			0,41%	-4,33%

OPCVM DIVERSIFIE

	ACTIF NET (MDH)	VALEUR LIQUIDATIVE	PERFORMANCES	
			HEBDOMADAIRE	YTD
IRGAM ALLOCATION	355,9	173,31	0,46%	-4,36%
IRGAM BALANCE	751,6	86,97	0,42%	-6,18%
R-MIXT COUVERTURE	1.343,8	962,88	0,52%	-3,63%
IRGAM DISTRIEQUILIBRE	1,0	99,68	-0,05%	-0,32%
75% MBI GLOBAL +25% MASI			0,37%	-2,60%
50% MBI GLOBAL +50% MASI			0,36%	-2,12%

OPCVM ACTIONS

	ACTIF NET (MDH)	VALEUR LIQUIDATIVE	PERFORMANCES	
			HEBDOMADAIRE	YTD
IRGAM ACTIONS	277,4	147,33	0,46%	-3,14%
IRGAM STRATEGIE	191,3	60,93	0,46%	0,84%
IRGAM DISTRIEQUITY	1,0	99,68	-0,05%	-0,32%
MASI			0,29%	0,42%