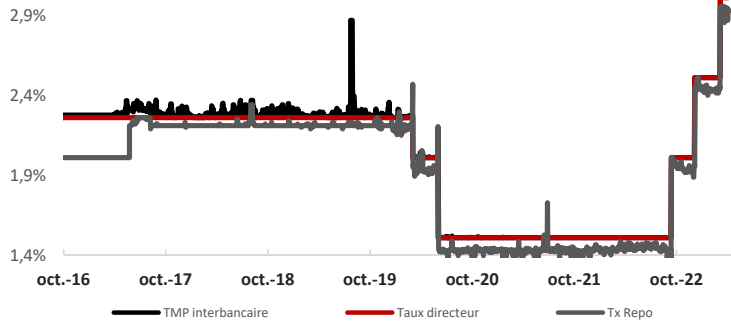


### MARCHÉ MONÉTAIRE

#### EVOLUTION DES TAUX



|                |       |
|----------------|-------|
| Taux Directeur | 3,00% |
| TMP            | 3,00% |
| MONIA          | 2,92% |

- Le TMP s'est élevé à 3,00% et le taux MONIA à 2,92%

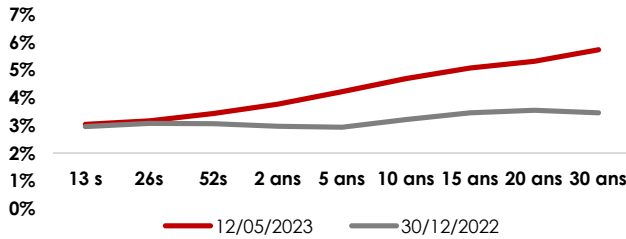
### MARCHÉ OBLIGATAIRE

#### MARCHÉ PRIMAIRE

|              | VOLUME DEMANDÉ | VOLUME RETENU | TAUX   |
|--------------|----------------|---------------|--------|
| 26 s         | 2,41           | 0,2           | 3,16%  |
| 52 s         | 1,7            | -             | -      |
| 5 ans        | 2,19           | 0,48          | 4,241% |
| 15 ans       | 4,51           | 3,365         | 5,064% |
| TOTAL        | 10,81          | 4,045         | -      |
| SATISFACTION | 37,4%          |               |        |

- Cette semaine le Trésor a effectué une levée de 4,045 Mrds MAD sur les maturités 26 semaines, 5 et 15 ans.

#### MARCHÉ SECONDAIRE

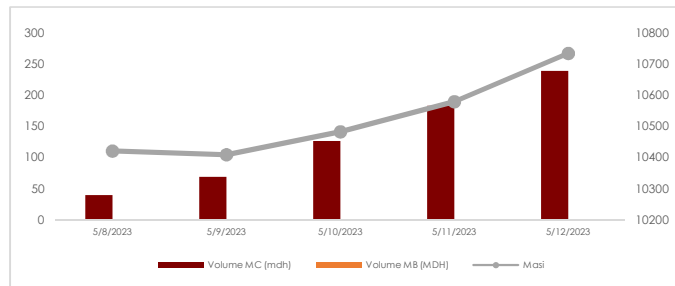


- Le MBI GLOBAL a affiché une performance hebdomadaire de +0,1%. Sa performance YTD ressort à -4,73%.

|               | 13 s   | 26s    | 52s    | 2 ans  | 5 ans  | 10 ans | 15 ans | 20 ans | 30 ans |
|---------------|--------|--------|--------|--------|--------|--------|--------|--------|--------|
| 12/05/2023    | 3,038% | 3,166% | 3,432% | 3,772% | 4,222% | 4,690% | 5,077% | 5,317% | 5,732% |
| Var hebdo pbs | 0      | -2     | -7     | -6     | -1     | 5      | 1      | 0      | 0      |
| Var ytd pbs   | 8      | 9      | 37     | 80     | 128    | 147    | 162    | 177    | 227    |

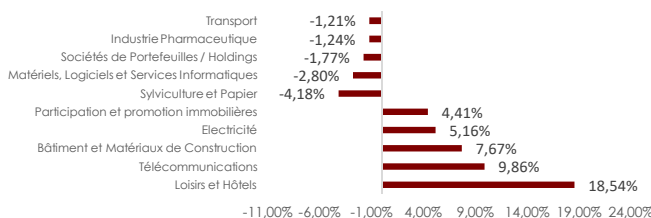
### MARCHÉ ACTIONS

#### EVOLUTION HEBDOMADAIRE



- Le MASI a clôturé la semaine en hausse à 10 733,63 points sur un volume global de 616,7 MMAD drainé en partie sur le marché central.
- Le secteur des loisirs et Hôtellerie a progressé de +18,54 % tandis que le secteur des télécommunications a progressé de +9,86%. Du côté des baisses, le secteur de la Sylviculture et Papier a reculé de -4,18%.

#### PALMARES DES VALEURS



- La capitalisation boursière s'est établie à 556,5 Mrds MAD soit une hausse de +3,46% ou 18,6 Mrds MAD de plus que la semaine précédente.

| PE 2023 <sup>e</sup> | RENDEMENT 2023 <sup>e</sup> |
|----------------------|-----------------------------|
| 17,78                | 3,93%                       |

### OPCVM MONÉTAIRE

|                      | ACTIF NET (MDH) | VALEUR LIQUIDATIVE | PERFORMANCES |       |
|----------------------|-----------------|--------------------|--------------|-------|
|                      |                 |                    | HEBDOMADAIRE | YTD   |
| IRGAM MONETAIRE      | 638,3           | 146,65             | 0,07%        | 1,19% |
| 80% TMP + 20% MBI CT |                 |                    | 0,06%        | 1,04% |

### OPCVM OBLIGATAIRE COURT TERME

|                      | ACTIF NET (MDH) | VALEUR LIQUIDATIVE | PERFORMANCES |       |
|----------------------|-----------------|--------------------|--------------|-------|
|                      |                 |                    | HEBDOMADAIRE | YTD   |
| IRGAM OBLIBANQUES    | 1.599,8         | 118,53             | 0,09%        | 0,69% |
| IRGAM MONETAIRE PLUS | 603,6           | 138,04             | 0,09%        | 0,96% |
| IRGAM SECURPLUS      | 0,6             | 117,23             | 0,09%        | 1,16% |
| MBI CT               |                 |                    | 0,07%        | 1,20% |

### OPCVM OBLIGATAIRE MOYEN LONG TERME

|                           | ACTIF NET (MDH) | VALEUR LIQUIDATIVE | PERFORMANCES |         |
|---------------------------|-----------------|--------------------|--------------|---------|
|                           |                 |                    | HEBDOMADAIRE | YTD     |
| IRGAM OBLIGATAIRE         | 254,4           | 137,82             | 0,17%        | -12,67% |
| IRGAM OBLIRENDEMENT       | 235,5           | 109,14             | 0,10%        | -5,59%  |
| IRGAM SECURIBANCAIRES     | 42,1            | 105,83             | 0,15%        | -6,74%  |
| IRGAM OBLIGATAIRE PREMIUM | 694,6           | 132,63             | 0,14%        | -4,35%  |
| IRGAM SECURIFINANCE       | 0,6             | 99,46              | 0,01%        | -3,55%  |
| IRGAM OBLIG INSTITUTIONS  | 0,8             | 105,2              | 0,10%        | -0,90%  |
| IRGAM OBLIG LONG TERM     | 0,6             | 83,55              | 0,10%        | -12,73% |
| IRGAM OBLIG OPPORTUNITIES | 133,7           | 92,58              | 0,09%        | -5,51%  |
| IRGAM SECUR RENDEMENT     | 2.100,9         | 94,82              | 0,15%        | -6,95%  |
| MBI MT                    |                 |                    | 0,12%        | -0,93%  |
| MBI MLT                   |                 |                    | 0,12%        | -6,26%  |
| MBI GLOBAL                |                 |                    | 0,10%        | -4,72%  |

### OPCVM DIVERSIFIE

|                          | ACTIF NET (MDH) | VALEUR LIQUIDATIVE | PERFORMANCES |        |
|--------------------------|-----------------|--------------------|--------------|--------|
|                          |                 |                    | HEBDOMADAIRE | YTD    |
| IRGAM ALLOCATION         | 354,3           | 172,52             | 1,26%        | -4,80% |
| IRGAM BALANCE            | 748,4           | 86,61              | 1,17%        | -6,57% |
| R-MIXT COUVERTURE        | 1.336,9         | 957,88             | 0,97%        | -4,13% |
| IRGAM DISTRIEQUILIBRE    | 1,0             | 99,72              | -0,04%       | -0,27% |
| 75% MBI GLOBAL +25% MASI |                 |                    | 1,27%        | -2,96% |
| 50% MBI GLOBAL +50% MASI |                 |                    | 1,60%        | -2,46% |

### OPCVM ACTIONS

|                    | ACTIF NET (MDH) | VALEUR LIQUIDATIVE | PERFORMANCES |        |
|--------------------|-----------------|--------------------|--------------|--------|
|                    |                 |                    | HEBDOMADAIRE | YTD    |
| IRGAM ACTIONS      | 276,2           | 146,65             | 2,70%        | -3,58% |
| IRGAM STRATEGIE    | 190,4           | 60,65              | 3,20%        | 0,38%  |
| IRGAM DISTRIEQUITY | 1,0             | 99,73              | -0,04%       | -0,27% |
| MASI               |                 |                    | 3,3%         | 0,12%  |