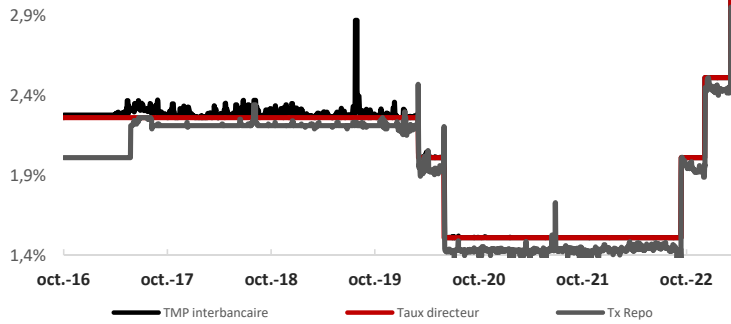


MARCHÉ MONÉTAIRE

EVOLUTION DES TAUX



Taux Directeur	3,00%
TMP	3,00%
MONIA	2,92%

- Le TMP s'est élevé à 3,00% et le taux MONIA à 2,92%

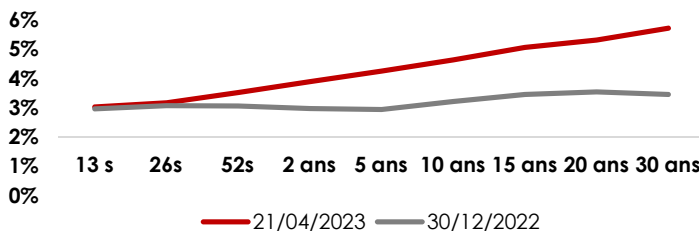
MARCHÉ OBLIGATAIRE

MARCHÉ PRIMAIRE

	VOLUME DEMANDÉ	VOLUME RETENU	TAUX
13 s	5610	100	3,03%
52 s	6496,5	1500	3,663%
2 ans	8520	8310	3,987%
TOTAL	20626,5	9910	
SATISFACTION		48%	

- Cette semaine le Trésor a effectué une levée de 9,91 Mrd MAD sur les maturités de 13, 52 semaines et 2 ans.

MARCHÉ SECONDAIRE

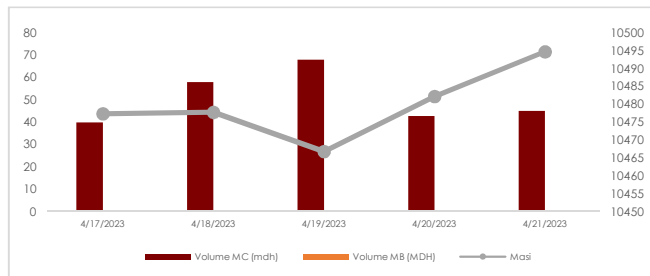


- Le MBI GLOBAL a affiché une performance hebdomadaire de 0,04%. Sa performance YTD ressort à -5,00%.

	13 s	26s	52s	2 ans	5 ans	10 ans	15 ans	20 ans	30 ans
21/04/2023	3,031%	3,175%	3,519%	3,892%	4,251%	4,643%	5,068%	5,315%	5,730%
Var hebdo pbs	-7	-7	-2	3	1	1	1	0	1
Var ytd pbs	7	10	46	92	131	143	161	177	227

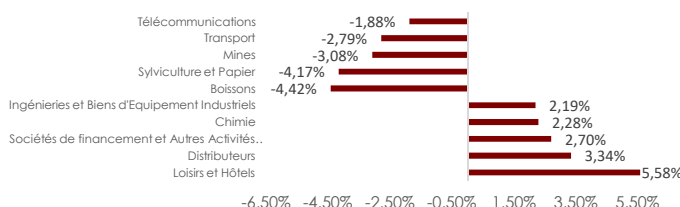
MARCHÉ ACTIONS

EVOLUTION HEBDOMADAIRE



- Le MASI a clôturé la semaine en hausse à 10 494 points sur un volume global de 253 MMAD drainé en partie sur le marché central.
- Le secteur des Loisirs et Hôtels a progressé de +5,58% tandis que le secteur des Distributeurs a progressé de +3,34%. Du côté des baisses, le secteur des Boissons a reculé de -4,42%.
- La capitalisation boursière s'est établie à 545 Mrd MAD soit une baisse de -0,02% ou 88,6 MMAD de moins que la semaine précédente.

PALMARES DES VALEURS



PE 2023 ^e	RENDEMENT 2023 ^e
17,43	4,02%

OPCVM MONÉTAIRE

	ACTIF NET (MDH)	VALEUR LIQUIDATIVE	PERFORMANCES	
			HEBDOMADAIRE	YTD
IRGAM MONETAIRE	885	146,35	0,08%	0,99%
80% TMP + 20% MBI CT			0,06%	0,86%

OPCVM OBLIGATAIRE COURT TERME

	ACTIF NET (MDH)	VALEUR LIQUIDATIVE	PERFORMANCES	
			HEBDOMADAIRE	YTD
IRGAM OBLIBANQUES	1.427	118,21	0,07%	0,42%
IRGAM MONETAIRE PLUS	737	137,64	0,07%	0,67%
IRGAM SECURIPLUS	0,6	116,94	0,10%	0,91%
MBI CT			0,09%	0,98%

OPCVM OBLIGATAIRE MOYEN LONG TERME

	ACTIF NET (MDH)	VALEUR LIQUIDATIVE	PERFORMANCES	
			HEBDOMADAIRE	YTD
IRGAM OBLIGATAIRE	254	137,53	0,04%	-12,85%
IRGAM OBLIRENDEMENT	285	109,1	0,05%	-5,62%
IRGAM SECURIBANCAIRES	42	105,62	0,01%	-6,93%
IRGAM OBLIGATAIRE PREMIUM	693	132,26	0,02%	-4,62%
IRGAM SECURIFINANCE	0,6	99,4	0,01%	-3,61%
IRGAM OBLIG INSTITUTIONS	0,8	105,01	0,04%	-1,08%
IRGAM OBLIG LONG TERM	0,6	83,45	0,00%	-12,84%
IRGAM OBLIG OPPORTUNITIES	133	92,36	0,00%	-5,74%
IRGAM SECUR RENDEMENT	2.096	94,58	0,04%	-7,18%
MBI MT			0,05%	-1,37%
MBI MLT			0,05%	-6,41%
MBI GLOBAL			0,04%	-4,99%

OPCVM DIVERSIFIE

	ACTIF NET (MDH)	VALEUR LIQUIDATIVE	PERFORMANCES	
			HEBDOMADAIRE	YTD
IRGAM ALLOCATION	351	170,81	0,09%	-5,74%
IRGAM BALANCE	702	85,81	0,08%	-7,43%
R-MIXT COUVERTURE	1.326	949,74	0,12%	-4,94%
IRGAM DISTRIEQUILIBRE	1	99,86	-0,05%	-0,14%
75% MBI GLOBAL +25% MASI			0,11%	-3,94%
50% MBI GLOBAL +50% MASI			0,13%	-3,65%

OPCVM ACTIONS

	ACTIF NET (MDH)	VALEUR LIQUIDATIVE	PERFORMANCES	
			HEBDOMADAIRE	YTD
IRGAM ACTIONS	245	144,12	0,26%	-5,25%
IRGAM STRATEGIE	186	59,3	0,29%	-1,85%
IRGAM DISTRIEQUITY	1	99,86	-0,05%	-0,14%
MASI			0,23%	-2,10%