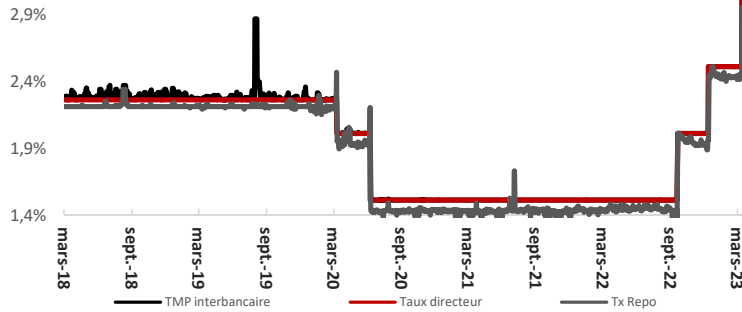


MARCHÉ MONÉTAIRE

EVOLUTION DES TAUX



Taux Directeur	3,00%
TMP	3,00%
MONIA	2,93%

- Le TMP s'est élevé à 3,00% et le taux MONIA à 2,93%

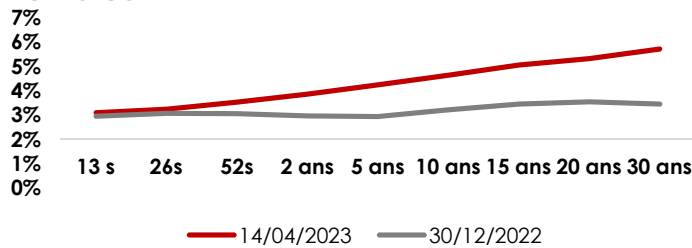
MARCHÉ OBLIGATAIRE

MARCHÉ PRIMAIRE

	VOLUME DEMANDÉ	VOLUME RETENU	TAUX
26 s	3 100	150	3,180%
52 s	9 790	3 250	3,637%
5 ans	1 705	100	4,251%
15 ans	185	-	-
TOTAL	14 780	3 500	
SATISFACTION		23,7%	

- Cette semaine le Trésor a effectué une levée de 3,5 Mrd MAD sur les maturités des 26, 52 semaines et 5 ans.

MARCHÉ SECONDAIRE

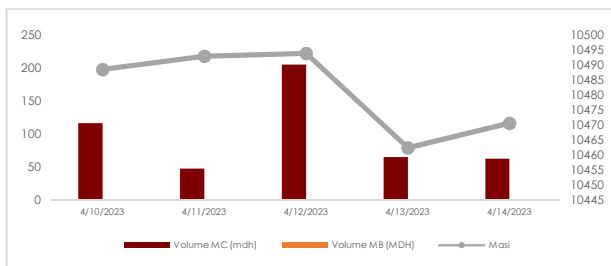


- Le MBI GLOBAL a affiché une performance hebdomadaire de 0,05%. Sa performance YTD ressort à -5,03%.

	13 s	26s	52s	2 ans	5 ans	10 ans	15 ans	20 ans	30 ans
14/04/2023	3,097%	3,250%	3,540%	3,866%	4,245%	4,637%	5,061%	5,319%	5,715%
Var hebdo pbs	0	1	1	0	-1	0	2	4	4
Var ytd pbs	14	18	48	89	130	142	160	177	226

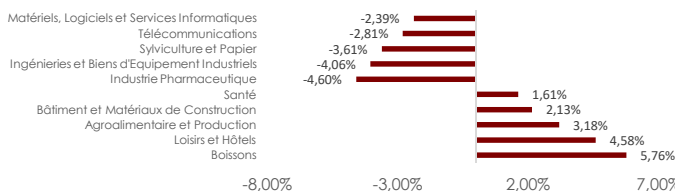
MARCHÉ ACTIONS

EVOLUTION HEBDOMADAIRE



- Le MASI a clôturé la semaine en hausse à 10 470 points sur un volume global de 494 MMAD drainé en partie sur le marché central.
- Le secteur des boissons a progressé de +5,76% tandis que le secteur Agroalimentaire et Production a progressé de +4,58%. Du côté des baisses, le secteur de l'Industrie Pharmaceutique a reculé de -4,60%.
- La capitalisation boursière s'est établie à 545 Mrd MAD soit une baisse de -0,09% ou 4,65 Mrd MAD de moins que la semaine précédente.

PALMARES DES VALEURS



PE 2023 ^e	RENDEMENT 2023 ^e
17,43	4,01%

OPCVM MONÉTAIRE

	ACTIF NET (MDH)	VALEUR LIQUIDATIVE	PERFORMANCES	
			HEBDOMADAIRE	YTD
IRGAM MONETAIRE	1 070	146,23	0,06%	0,90%
80% TMP + 20% MBI CT			0,06%	0,79%

OPCVM OBLIGATAIRE COURT TERME

	ACTIF NET (MDH)	VALEUR LIQUIDATIVE	PERFORMANCES	
			HEBDOMADAIRE	YTD
IRGAM OBLIBANQUES	1 106	118,13	0,07%	0,35%
IRGAM MONETAIRE PLUS	396	137,54	0,07%	0,59%
IRGAM SECURIPLUS	1	116,82	0,06%	0,80%
MBI CT			0,06%	0,89%

OPCVM OBLIGATAIRE MOYEN LONG TERME

	ACTIF NET (MDH)	VALEUR LIQUIDATIVE	PERFORMANCES	
			HEBDOMADAIRE	YTD
IRGAM OBLIGATAIRE	254	137,48	0,06%	-12,88%
IRGAM OBLIRENDEMENT	285	109,05	0,02%	-5,67%
IRGAM SECURIBANCAIRES	42	105,61	0,04%	-6,94%
IRGAM OBLIGATAIRE PREMIUM	693	132,24	0,02%	-4,63%
IRGAM SECURIFINANCE	1	99,39	0,01%	-3,62%
IRGAM OBLIG INSTITUTIONS	1	104,97	0,07%	-1,12%
IRGAM OBLIG LONG TERM	1	83,45	0,04%	-12,84%
IRGAM OBLIG OPPORTUNITIES	133	92,36	0,05%	-5,74%
IRGAM SECUR RENDEMENT	2.095	94,54	-0,01%	-7,22%
MBI MT			0,10%	-1,42%
MBI MLT			0,07%	-6,46%
MBI GLOBAL			0,05%	-5,03%

OPCVM DIVERSIFIE

	ACTIF NET (MDH)	VALEUR LIQUIDATIVE	PERFORMANCES	
			HEBDOMADAIRE	YTD
IRGAM ALLOCATION	350	170,65	0,11%	-5,83%
IRGAM BALANCE	701	85,74	-0,05%	-7,51%
R-MIXT COUVERTURE	1 324	948,57	0,12%	-5,06%
IRGAM DISTRIEQUILIBRE	1	99,91	-0,04%	-0,04%
75% MBI GLOBAL +25% MASI			0,06%	-4,05%
50% MBI GLOBAL +50% MASI			0,07%	-3,77%

OPCVM ACTIONS

	ACTIF NET (MDH)	VALEUR LIQUIDATIVE	PERFORMANCES	
			HEBDOMADAIRE	YTD
IRGAM ACTIONS	245	143,74	-0,03%	-5,50%
IRGAM STRATEGIE	186	59,13	0,17%	-2,14%
IRGAM DISTRIEQUITY	1	99,91	-0,04%	-0,04%
MASI			0,09%	-2,33%