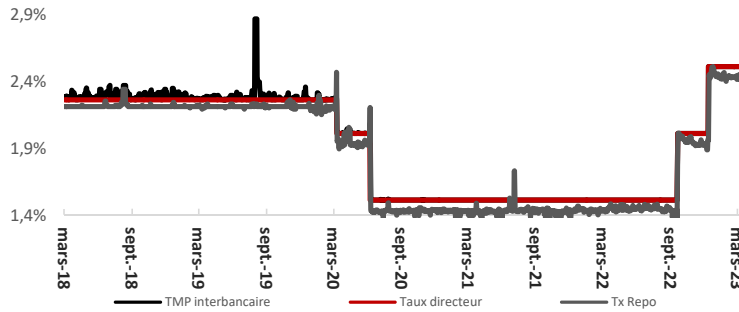


MARCHÉ MONÉTAIRE

EVOLUTION DES TAUX



Taux Directeur	3,00%
TMP	3,00%
MONIA	2,93%

- Le TMP s'est élevé à 3,00% et le taux MONIA à 2,93%

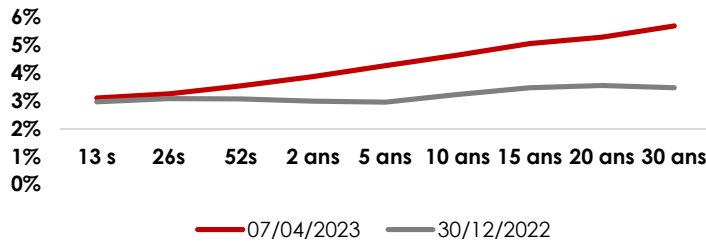
MARCHÉ OBLIGATAIRE

MARCHÉ PRIMAIRE

	VOLUME DEMANDÉ	VOLUME RETENU	TAUX
13 s	10090	-	-
52 s	1700	1000	3,56%
2 ans	2900	2100	4,02%
TOTAL	14690	3100	
SATISFACTION		21%	

- Cette semaine le Trésor a effectué une levée de 3,1 Mrd MAD sur les maturités des 52 semaines et 2 ans.

MARCHÉ SECONDAIRE

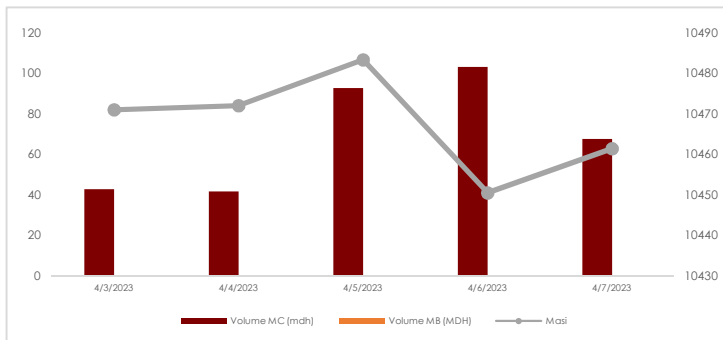


- Le MBI GLOBAL a affiché une performance hebdomadaire de -0,26%. Sa performance YTD ressort à -5,08%.

	13 s	26s	52s	2 ans	5 ans	10 ans	15 ans	20 ans	30 ans
07/04/2023	3,100%	3,238%	3,531%	3,868%	4,255%	4,636%	5,041%	5,278%	5,674%
Var hebdo pbs	2	5	5	0	13	6	9	8	5
Var ytd pbs	14	16	47	89	131	142	158	173	222

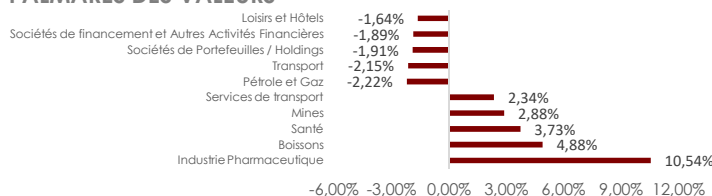
MARCHÉ ACTIONS

EVOLUTION HEBDOMADAIRE



- Le MASI a clôturé la semaine en hausse à 10 461 points sur un volume global de 348 MMAD drainé en partie sur le marché central.
- Le secteur de l'industrie pharmaceutique a progressé de +10,54% tandis que le secteur des boissons a progressé de +4,88%. Du côté des baisses, le secteur du pétrole et Gaz a reculé de -2,22%.
- La capitalisation boursière s'est établie à 545 Mrd MAD soit une hausse de +0,72% ou 3,88 Mrd MAD de plus que la semaine précédente.

PALMARES DES VALEURS



PE 2023 ^e	RENDEMENT 2023 ^e
17,4x	4,01%

OPCVM MONÉTAIRE

	ACTIF NET (MDH)	VALEUR LIQUIDATIVE	PERFORMANCES	
			HEBDOMADAIRE	YTD
IRGAM MONÉTAIRE	907	146,14	0,04%	0,84%
80% TMP + 20% MBI CT			0,06%	0,73%

OPCVM OBLIGATAIRE COURT TERME

	ACTIF NET (MDH)	VALEUR LIQUIDATIVE	PERFORMANCES	
			HEBDOMADAIRE	YTD
IRGAM OBLIBANQUES	831	118,05	0,03%	0,28%
IRGAM MONÉTAIRE PLUS	351	137,45	0,02%	0,53%
IRGAM SECURIPUS	1	116,75	0,03%	0,74%
MBI CT			0,05%	0,83%

OPCVM OBLIGATAIRE MOYEN LONG TERME

	ACTIF NET (MDH)	VALEUR LIQUIDATIVE	PERFORMANCES	
			HEBDOMADAIRE	YTD
IRGAM OBLIGATAIRE	254	137,4	-0,34%	-12,93%
IRGAM OBLIRENDEMENT	285	109,03	-0,44%	-5,68%
IRGAM SECURIBANCAIRES	42	105,57	-0,33%	-6,97%
IRGAM OBLIGATAIRE PREMIUM	692	132,21	-0,32%	-4,65%
IRGAM SECURIFINANCE	1	99,38	-0,11%	-3,63%
IRGAM OBLIG INSTITUTIONS	1	104,9	-0,32%	-1,19%
IRGAM OBLIG LONG TERM	1	83,42	-0,55%	-12,87%
IRGAM OBLIG OPPORTUNITIES	133	92,31	-0,24%	-5,79%
IRGAM SECUR RENDEMENT	2 095	94,55	-0,44%	-7,21%
MBI MT			-0,11%	-1,52%
MBI MLT			-0,46%	-6,52%
MBI GLOBAL			-0,26%	-5,07%

OPCVM DIVERSIFIE

	ACTIF NET (MDH)	VALEUR LIQUIDATIVE	PERFORMANCES	
			HEBDOMADAIRE	YTD
IRGAM ALLOCATION	350	170,46	0,08%	-5,93%
IRGAM BALANCE	704	85,78	-0,14%	-7,46%
R-MIXT COUVERTURE	1 322	947,46	-0,12%	-5,17%
75% MBI GLOBAL +25% MASI			0,08%	-4,11%
50% MBI GLOBAL +50% MASI			0,18%	-3,83%

OPCVM ACTIONS

	ACTIF NET (MDH)	VALEUR LIQUIDATIVE	PERFORMANCES	
			HEBDOMADAIRE	YTD
IRGAM ACTIONS	246	143,79	0,47%	-5,46%
IRGAM STRATEGIE	185	59,03	0,56%	-2,30%
MASI			0,67%	-2,41%