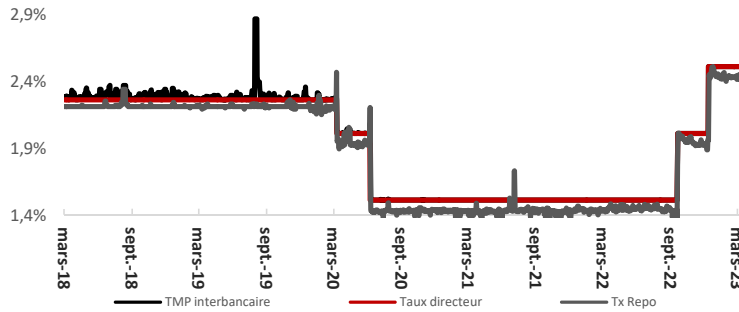


MARCHÉ MONÉTAIRE

EVOLUTION DES TAUX



Taux Directeur	3,00%
TMP	3,00%
MONIA	2,93%

- Le TMP s'est élevé à 3,00% et le taux MONIA à 2,93%

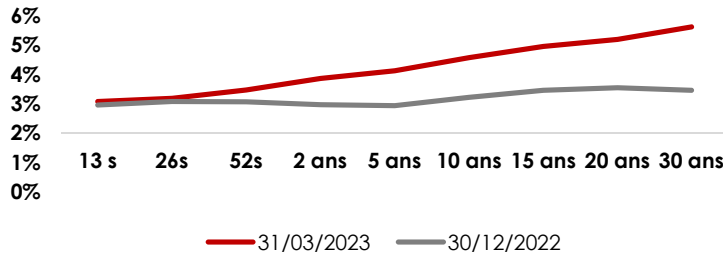
MARCHÉ OBLIGATAIRE

MARCHÉ PRIMAIRE

	VOLUME DEMANDÉ	VOLUME RETENU	TAUX
26 s	4530	-	-
2 ans	300	-	-
10 ans	40	-	-
20 ans	220	-	-
30 ans	110	-	-
TOTAL	5200	0	-
SATISFACTION		0%	

- Cette semaine le Trésor n'a effectué aucune levée.

MARCHÉ SECONDAIRE

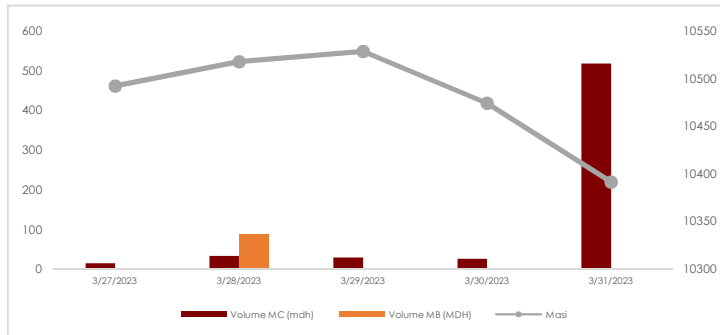


- Le MBI GLOBAL a affiché une performance hebdomadaire de -0,03%. Sa performance YTD ressort à -4,83%.

	13 s	26s	52s	2 ans	5 ans	10 ans	15 ans	20 ans	30 ans
31/03/2023	3,076%	3,189%	3,477%	3,866%	4,120%	4,576%	4,950%	5,195%	5,619%
Var hebdo pbs	3	2	2	14	4	2	0	0	0
Var ytd pbs	11	11	41	89	118	136	149	165	216

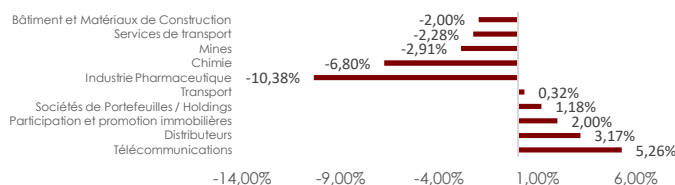
MARCHÉ ACTIONS

EVOLUTION HEBDOMADAIRE



- Le MASI a clôturé la semaine en baisse à 10 391 points sur un volume global de 706 MMAD drainé en majorité sur le marché central à hauteur de 620 MMAD et 86 MMAD sur le marché de blocs.
- Le secteur des télécommunications a progressé de +5,26% tandis que le secteur des distributeurs a progressé de +3,17%. Du côté des baisses, le secteur de l'industrie pharmaceutique a reculé de -10,38%.

PALMARES DES VALEURS



PE 2023 ^e	RENDEMENT 2023 ^e
17,3x	4,04%

OPCVM MONÉTAIRE

	ACTIF NET (MDH)	VALEUR LIQUIDATIVE	PERFORMANCES	
			HEBDOMADAIRE	YTD
IRGAM MONÉTAIRE	1 101	146,08	0,04%	0,80%
80% TMP + 20% MBI CT			0,06%	0,67%

OPCVM OBLIGATAIRE COURT TERME

	ACTIF NET (MDH)	VALEUR LIQUIDATIVE	PERFORMANCES	
			HEBDOMADAIRE	YTD
IRGAM OBLIBANQUES	487	118,02	0,01%	0,25%
IRGAM MONÉTAIRE PLUS	351	137,42	0,01%	0,50%
IRGAM SECURIPLUS	1	116,71	0,06%	0,71%
MBI CT			0,05%	0,78%

OPCVM OBLIGATAIRE MOYEN LONG TERME

	ACTIF NET (MDH)	VALEUR LIQUIDATIVE	PERFORMANCES	
			HEBDOMADAIRE	YTD
IRGAM OBLIGATAIRE	254	137,87	-0,07%	-12,64%
IRGAM OBLIRENDEMENT	287	109,51	-0,08%	-5,27%
IRGAM SECURIBANCAIRES	42	105,92	-0,09%	-6,66%
IRGAM OBLIGATAIRE PREMIUM	695	132,64	-0,13%	-4,34%
IRGAM SECURIFINANCE	1	99,49	0,03%	-3,52%
IRGAM OBLIG INSTITUTIONS	1	105,24	-0,04%	-0,87%
IRGAM OBLIG LONG TERM	1	83,88	-0,11%	-12,39%
IRGAM OBLIG OPPORTUNITIES	134	92,53	-0,14%	-5,56%
IRGAM SECUR RENDEMENT	2 104	94,97	-0,03%	-6,80%
MBI MT			-0,12%	-1,41%
MBI MLT			-0,07%	-6,09%
MBI GLOBAL			-0,03%	-4,82%

OPCVM DIVERSIFIE

	ACTIF NET (MDH)	VALEUR LIQUIDATIVE	PERFORMANCES	
			HEBDOMADAIRE	YTD
IRGAM ALLOCATION	350	170,33	-0,05%	-6,00%
IRGAM BALANCE	705	85,9	-0,16%	-7,34%
R-MIXT COUVERTURE	1 324	948,59	-0,11%	-5,06%
75% MBI GLOBAL +25% MASI			-0,07%	-4,19%
50% MBI GLOBAL +50% MASI			-0,08%	-4,00%

OPCVM ACTIONS

	ACTIF NET (MDH)	VALEUR LIQUIDATIVE	PERFORMANCES	
			HEBDOMADAIRE	YTD
IRGAM ACTIONS	245	143,12	-0,28%	-5,90%
IRGAM STRATEGIE	184	58,7	0,00%	-2,85%
MASI			-0,13%	-3,07%