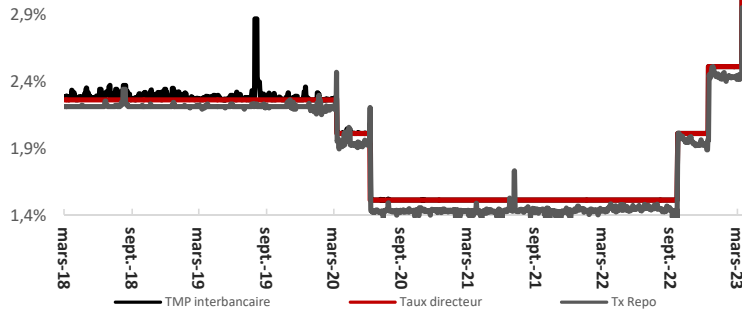


MARCHÉ MONÉTAIRE

EVOLUTION DES TAUX



Taux Directeur	3,00%
TMP	3,00%
MONIA	2,93%

- Le TMP s'est élevé à 3,00% et le taux MONIA à 2,93%

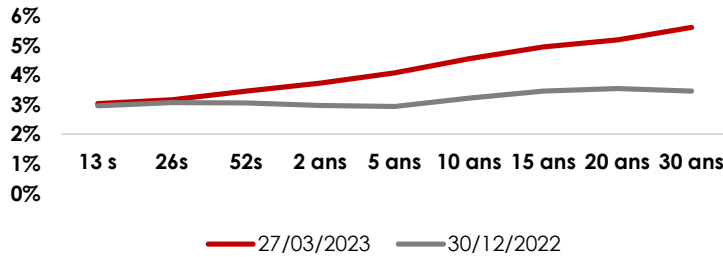
MARCHÉ OBLIGATAIRE

MARCHÉ PRIMAIRE

	VOLUME DEMANDÉ	VOLUME RETENU	TAUX
13 s	5390	-	-
52 s	-	-	-
2 ans	50	-	-
TOTAL	5440	0	
SATISFACTION		0%	

- Cette semaine le Trésor n'a effectué aucune opération.

MARCHÉ SECONDAIRE

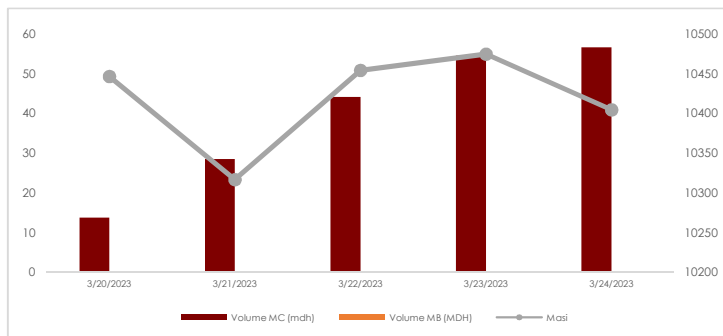


- Le MBI GLOBAL a affiché une performance hebdomadaire de -0,07%. Sa performance YTD ressort à -4,80%.

	13 s	26s	52s	2 ans	5 ans	10 ans	15 ans	20 ans	30 ans
27/03/2023	3,041%	3,167%	3,461%	3,726%	4,078%	4,558%	4,949%	5,194%	5,619%
Var hebdo pbs	0	2	6	-5	0	5	-2	-1	2
Var ytd pbs	8	9	40	75	114	134	149	165	216

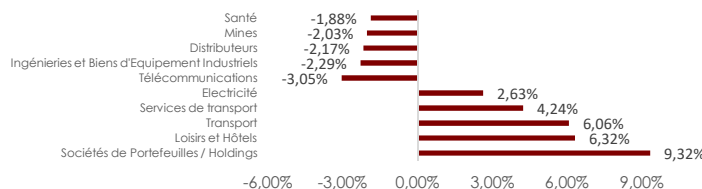
MARCHÉ ACTIONS

EVOLUTION HEBDOMADAIRE



- Le MASI a clôturé la semaine en baisse à 10 404 points sur un volume global de 197 MMAD drainé en majorité sur le marché central.
- Le secteur des sociétés de portefeuilles / holdings a progressé de +9,32% tandis que le secteur des loisirs et hôtellerie a progressé de +6,32%. Du côté des baisses, le secteur des télécommunications a reculé de -3,05%.
- La capitalisation boursière s'est établie à 542 Mrd MAD soit une baisse de -0,22% ou 1,18 Mrd MAD de moins que la semaine précédente.

PALMARES DES VALEURS



PE 2023 ^e	RENDEMENT 2023 ^e
17,3x	4,03%

OPCVM MONÉTAIRE

	ACTIF NET (MDH)	VALEUR LIQUIDATIVE	PERFORMANCES	
			HEBDOMADAIRE	YTD
IRGAM MONÉTAIRE	1 062	146,02	0,05%	0,76%
80% TMP + 20% MBI CT			0,05%	0,62%

OPCVM OBLIGATAIRE COURT TERME

	ACTIF NET (MDH)	VALEUR LIQUIDATIVE	PERFORMANCES	
			HEBDOMADAIRE	YTD
IRGAM OBLIBANQUES	415	118,01	0,10%	0,25%
IRGAM MONÉTAIRE PLUS	337	137,4	0,07%	0,49%
IRGAM SECURIPLUS	1	116,64	0,00%	0,65%
MBI CT			0,05%	0,73%

OPCVM OBLIGATAIRE MOYEN LONG TERME

	ACTIF NET (MDH)	VALEUR LIQUIDATIVE	PERFORMANCES	
			HEBDOMADAIRE	YTD
IRGAM OBLIGATAIRE	255	137,96	-0,30%	-12,58%
IRGAM OBLIRENDEMENT	287	109,6	-0,28%	-5,19%
IRGAM SECURIBANCAIRES	42	106,02	-0,38%	-6,57%
IRGAM OBLIGATAIRE PREMIUM	696	132,81	-0,20%	-4,22%
IRGAM SECURIFINANCE	1	99,46	0,01%	-3,55%
IRGAM OBLIG INSTITUTIONS	1	105,28	0,00%	-0,83%
IRGAM OBLIG LONG TERM	1	83,97	-0,44%	-12,29%
IRGAM OBLIG OPPORTUNITIES	134	92,66	-0,16%	-5,43%
IRGAM SECUR RENDEMENT	1 905	95	-0,40%	-6,77%
MBI MT			0,17%	-1,30%
MBI MLT			-0,76%	-6,03%
MBI GLOBAL			-0,07%	-4,79%

OPCVM DIVERSIFIE

	ACTIF NET (MDH)	VALEUR LIQUIDATIVE	PERFORMANCES	
			HEBDOMADAIRE	YTD
IRGAM ALLOCATION	350	170,41	-0,21%	-5,96%
IRGAM BALANCE	706	86,04	-0,07%	-7,18%
R-MIXT COUVERTURE	1 325	949,68	-0,16%	-4,95%
75% MBI GLOBAL +25% MASI			-0,08%	-4,12%
50% MBI GLOBAL +50% MASI			-0,09%	-3,93%

OPCVM ACTIONS

	ACTIF NET (MDH)	VALEUR LIQUIDATIVE	PERFORMANCES	
			HEBDOMADAIRE	YTD
IRGAM ACTIONS	246	143,52	-0,10%	-5,64%
IRGAM STRATEGIE	184	58,7	-0,14%	-2,85%
MASI			-0,11%	-2,95%