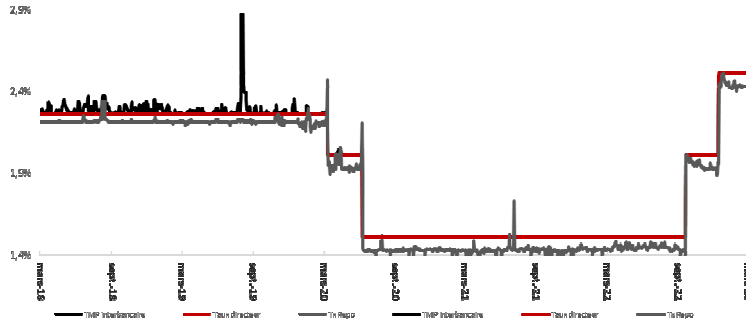


MARCHÉ MONÉTAIRE

EVOLUTION DES TAUX



Taux Directeur	2,50%
TMP	2,50%
MONIA	2,42%

- Le TMP s'est élevé à 2,50% et le taux MONIA à 2,42%

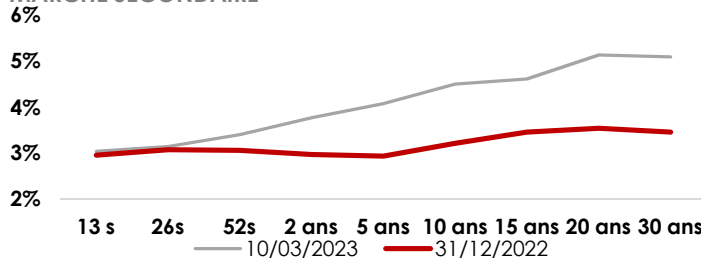
MARCHÉ OBLIGATAIRE

MARCHÉ PRIMAIRE

	VOLUME DEMANDÉ	VOLUME RETENU	TAUX
13 s	3210	-	-
52 s	2200	1600	3,55%
2 ans	1700	1400	3,86%
TOTAL	7110	3000	
SATISFACTION		42%	

- Cette semaine le Trésor a effectué une levée de 3,0 Mrd MAD sur les maturités des 52 Semaines et 2 ans à stabilité.

MARCHÉ SECONDAIRE

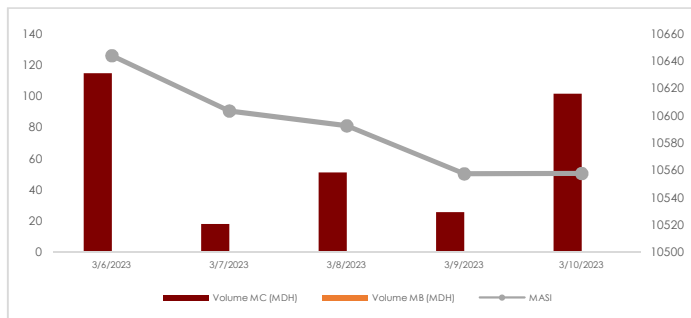


- Le MBI GLOBAL a affiché une performance hebdomadaire de -0,08%. Sa performance YTD ressort à -4,43%.

	13 s	26s	52s	2 ans	5 ans	10 ans	15 ans	20 ans	30 ans
03/03/2023	3,040%	3,150%	3,408%	3,777%	4,078%	4,504%	4,614%	5,137%	5,096%
Var hebdo pbs	0	0	0	0	0	0	0	38	-11
Var ytd pbs	8	8	34	80	114	129	116	159	164

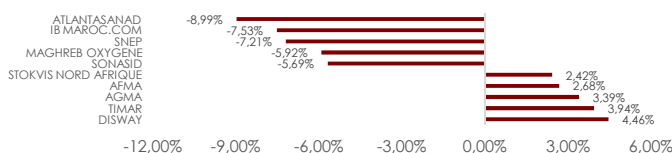
MARCHÉ ACTIONS

EVOLUTION HEBDOMADAIRE



- Le MASI a clôturé la semaine en baisse de 1,45% à 10 557 points sur un volume global de 311 MMAD drainé totalement sur le marché central.
- Le secteur de la production électrique a progressé de +2,04% tandis que le secteur de la santé s'est légèrement apprécié de +0,68%. Du côté des baisses, le secteur de la chimie a reculé de -7%.
- La capitalisation boursière s'est établie à 551 Mrd MAD soit une baisse de -1,47% ou 8,22 Mrd MAD de moins que la semaine précédente.

PALMARES DES VALEURS



PE 2023 ^e	RENDEMENT 2023 ^e
18,6x	3,7%

OPCVM MONÉTAIRE

	ACTIF NET (MDH)	VALEUR LIQUIDATIVE	PERFORMANCES	
			HEBDOMADAIRE	YTD
IRGAM MONÉTAIRE	1.129	145,77	0,06%	0,65%
80% TMP + 20% MBI CT			0,05%	0,51%

OPCVM OBLIGATAIRE COURT TERME

	ACTIF NET (MDH)	VALEUR LIQUIDATIVE	PERFORMANCES	
			HEBDOMADAIRE	YTD
IRGAM OBLIBANQUES	617	117,71	0,08%	0,08%
IRGAM MONÉTAIRE PLUS	344	137,13	0,07%	0,36%
IRGAM SECURIPLUS	1	116,5	0,06%	0,59%
MBI CT			0,07%	0,61%

OPCVM OBLIGATAIRE MOYEN LONG TERME

	ACTIF NET (MDH)	VALEUR LIQUIDATIVE	PERFORMANCES	
			HEBDOMADAIRE	YTD
IRGAM OBLIGATAIRE	256	138,82	0,01%	-12,02%
IRGAM OBLIRENDEMENT	289	110,37	0,01%	-4,52%
IRGAM SECURIBANCAIRES	43	107,08	-0,05%	-5,68%
IRGAM OBLIGATAIRE PREMIUM	699	133,43	0,00%	-3,77%
IRGAM SECURIFINANCE	1	99,72	0,03%	-3,27%
IRGAM OBLIG INSTITUTIONS	1	105,23	0,14%	-0,73%
IRGAM OBLIG LONG TERM	1	84,28	0,09%	-11,93%
IRGAM OBLIG OPPORTUNITIES	134	92,73	0,06%	-5,30%
IRGAM SECUR RENDEMENT	1.929	96,23	-0,01%	-5,57%
MBI MT			0,08%	-1,54%
MBI MLT			0,08%	-5,39%
MBI GLOBAL			0,08%	-4,43%

OPCVM DIVERSIFIE

	ACTIF NET (MDH)	VALEUR LIQUIDATIVE	PERFORMANCES	
			HEBDOMADAIRE	YTD
IRGAM ALLOCATION	354	173,17	-0,48%	-4,89%
IRGAM BALANCE	717	87,75	-0,52%	-5,84%
R-MIXT COUVERTURE	1.213	959,27	-0,35%	-4,32%
75% MBI GLOBAL +25% MASI			-0,49%	-3,37%
50% MBI GLOBAL +50% MASI			-0,65%	-3,08%

OPCVM ACTIONS

	ACTIF NET (MDH)	VALEUR LIQUIDATIVE	PERFORMANCES	
			HEBDOMADAIRE	YTD
IRGAM ACTIONS	259	148,48	-1,44%	-3,79%
IRGAM STRATEGIE	187	60,42	-1,52%	-1,52%
MASI			-1,45%	-1,52%